



 QleanAir

2025

Årsredovisning



# Innehåll

<b>01</b>	<b>Verksamheten</b>	<b>3</b>
	Året i korthet	4
	VD-ord	6
	Vi är QleanAir	8
	Mål och strategi	9
	Position, syfte och kundlöfte	11
	Finansiella mål och utdelningspolicy	12
	Marknadsöversikt	14
	Teknologi	16
	Hållbarhet	18
	Tre dimensioner av ren luft	20
	Design & innovation	22
	Verksamhetsområden	23
	Air Cleaners	23
	Cabin Solutions	25
	Cleanrooms	27
	Affärsmodell	28
	Kundcase: Suzuki Garphyttan	29
	Kundcase: Glade Park / Adval Co	32
	Kundcase: UNC Health	34
	Kundcase: D.O.G Deutsche Oelfabrik	36
<b>02</b>	<b>Förvaltningsberättelse</b>	<b>37</b>
<b>03</b>	<b>Finansiell information</b>	<b>43</b>
	Koncernens resultaträkning	44
	Koncernens balansräkning	45
	Koncernens rapport över förändring i eget kapital	46
	Koncernens rapport över kassaflöden	47
	Noter till koncernredovisningen	48
	Moderbolagets resultaträkning	74
	Moderbolagets balansräkning	74
	Moderbolagets förändring i eget kapital	75
	Moderbolagets kassaflöde	76
	Noter moderbolaget	77
	Styrelsens försäkran	79
	Revisionsberättelse	80
<b>04</b>	<b>Bolagsstyrning och aktien</b>	<b>83</b>

Bolagets årsredovisning publiceras på både svenska och engelska. Den svenska versionen är originalversionen. Denna årsredovisning finns även på engelska som nedladdningsbar pdf på bolagets hemsida.

# 01 Verksam- heten

# Året i korthet

## Antalet installerade enheter

uppgick i slutet av 2025 till 12 554 enheter, en ökning med 2,3%.

## Återkommande intäkter

269 Mkr (285) motsvarande 59% (66) av den totala omsättningen. De totala intäkterna steg från 450 Mkr till 455 Mkr.

## Rörelseresultatet

steg till 41,2 Mkr (12,0) och rörelsemarginalen uppgick till 9,1% (2,7).

## Kassaflöde

Koncernens kassaflöde från den löpande verksamheten uppgick till 80,1 Mkr (39,7).



● Europa	208 Mkr
● Japan	197 Mkr
● USA	50 Mkr

**Omsättning per geografi 2025**  
Total: 455 Mkr



● Cabin Solutions	308 Mkr
● Air Cleaners	95 Mkr
● Cleanrooms	52 Mkr

**Omsättning per produktkategori 2025**  
Total: 455 Mkr



● Cabin Solutions
● Air Cleaners
● Cleanrooms

**Produktmixen**  
Nu utgör Cabin Solutions 68% (67) av produktmixen, Air Cleaners 21% (23) och Cleanrooms 11% (10).





## Året i siffror

455

Nettoomsättning Mkr  
2024: 450

1%

Nettoomsättning, förändring %  
(valutajusterad +5,9%)

12 554

Installerade enheter  
2024: 12 269

269

Återkommande intäkter Mkr  
2024: 285

-5%

Återkommande intäkter, förändring %

9,1%

Rörelsemarginal %  
2024: 2,7%

41,2

Rörelseresultat Mkr  
2024: 12,0

27,9

Årets resultat Mkr  
2024: -1,4

1,88

Resultat per aktie  
2024: -0,10

80,1

Kassaflöde från den löpande verksamheten Mkr  
2024: 39,7

38

Soliditet %  
2024: 32

## VD-ord



Efterfrågan på våra lösningar var god i 2025. Vi växte såväl inom Kabinlösningar som Renrum. Vår industriella inriktning inom Luftrenare med fokus på kritiska områden för våra kunder var till stor hjälp i en ganska tuff marknad i Europa.

Omsättningen uppgick till 454,7 Mkr (450,3) vilket gav en organisk tillväxt om ca 1%, valutajusterat 476,9 Mkr vilket motsvarar en valutajusterad tillväxt om närmare 6%. Vi nådde ett starkt förbättrat rörelseresultat, EBIT, om 41,2 Mkr (12) och en rörelsemarginal om 9,1% (2,7). Det operativa kassaflödet var 80,1 Mkr (39,7) och nettoskulden kraftigt reducerad till 118,6 Mkr (164,2).

Bruttomarginalen förstärktes ytterligare under 2025, 68,6% (65,1).

Inom Luftrenare såg vi fortsatt positiva effekter på bruttomarginalen av; en ökad andel förnyade kontrakt, nya mer kritiska produktlösningar samt mer effektiv försörjningskedja i Europa. Inom Renrum såg vi fortsatt förbättrade marginaler till följd av vårt arbete med COGS i slutet av 2023 samt en försäljning av ett förnyat leasingavtal till en större kund avseende sex renrum i USA.

Rensat för valutaeffekter har vi en stabil utveckling för våra återkommande intäkter.

### **Nischade produkter för industrin fortsätter att leverera starkt**

De nya nischade produkterna fortsatte att leverera starkt,

produkter framtagna under de senaste 36 månaderna utgjorde 29% av antalet sålda enheter inom luftrening 2025. Dessa lanseringar är viktiga steg i vår strategi att bredda erbjudandet och stärka vår position inom luftrening för professionella miljöer. Vi fortsätter att utveckla lösningar som möter behoven i kritiska miljöer och driver vår långsiktiga tillväxtagenda för produktportföljen.

### **Starkt momentum i Japan och stegvis stärkt tillväxt inom Luftrenare i Europa under 2025**

Japan, avslutar året med stark tillväxt inom rökkabiner samt bra nyförsäljningen av industriell luftrening. Japans tillväxt var i lokalvaluta 9% för året. Våra nya produkter fortsätter ta mark i Europa, vi avslutade 2025 med en stark tillväxt inom Luftrenare med över 20% i Europa i fjärde kvartalet. Allt fokus är nu på att stärka upp vår försäljning i Tyskland, de nya produkterna är nyckeln och det tyska teamet ligger långt fram i implementeringen av dessa nya lösningar.

### **Nya renrumsprojekt i USA, stark orderbok för 2026**

USA fortsätter växa stabilt inom renrum och levererade en stark bruttovinst. Ordergången ökade och vi går in i 2026 med en stark orderstock.

### **Framtidsutsikter**

Vi har en stark positiv syn på den globala potentialen för ren inomhusluft men behåller vår försiktiga syn avseende det ekonomiska läget i Europa. Vi står starka finansiellt, med ett förbättrat kassaflöde från den löpande verksamheten. Vårt förändringsarbete för att öka tillväxt och lönsamhet fortskrider enligt plan, med målsättningen att på medellång sikt uppnå en årlig organisk tillväxt om 10% och en rörelsemarginal om 15–20%.

Vår cirkulära affärsmodell och vårt fokus på hållbarhet fortsätter att vara en viktig fråga. Vid utgången av december hade vi levererat 89,5 miljarder kubikmeter renad inomhusluft för helåret – en ökning med 2,9% jämfört med föregående år.

Jag vill tacka alla medarbetare för deras engagemang och våra kunder för fortsatt förtroende. Tillsammans bygger vi vidare på vår vision att bli världsledande inom fristående lösningar för rening av inomhusluft.

Solna den 17 april, 2026

**Sebastian Lindström,**  
VD QleanAir AB

## Vi är QleanAir

QleanAirs mission är att skydda människor mot skadliga partiklar och gaser och åstadkomma en renare inomhusmiljö. I mer än 30 år har vi utvecklat innovativa luftreningslösningar som genom att kontrollera luftkvalitet skapar hälsosamma inomhusmiljöer för människor, produkter och processer.



9 av 10 personer andas in luft med höga luftföroreningsnivåer.<sup>1</sup>



7 miljoner människor dör i förtid varje år på grund av luftföroreningar.<sup>1</sup>



Luftföroreningar är det största miljöhotet mot människors hälsa.<sup>1</sup>



Inomhusluft kan vara upp till 50 gånger mer förorenad än utomhusluft.<sup>2</sup>

<sup>1</sup> WHO Global Air Quality Guidelines

<sup>2</sup> EU, ECA report no 23



Med unik specialistkompetens, högkvalitativa produkter, marknadsledande service och livstids funktionsgaranti kan vi erbjuda effektiva och kundanpassade lösningar som levererar ren luft över tid. Produktportföljen består av fristående luftrenare (Air Cleaners), lösningar för skydd mot passiv rökning (Cabin Solutions) samt flexibla, modulära renrum (Cleanrooms). Med hjälp av våra produkter kan våra kunder säkerställa luftkvaliteten på arbetsplatsen, vilket är av stor vikt för medarbetarnas hälsa. I många verksamheter är luftkvaliteten även kritisk för produktens hållbarhet och kvalitet samt processernas effektivitet.

Alla våra luftrenare använder ett mekaniskt filtreringssystem och har i stor utsträckning automatisk flödesreglering. Tillsammans med serviceavtal kan vi garantera lösningens effektivitet över tid och lämna livstids funktionsgaranti. Vi har lösningar för de flesta applikationsområden och arbetar nära våra kunder för att ta fram nya lösningar. Utveckling och design av nya produkter sker på huvudkontoret i Solna, Sverige.

Produktion sker genom samarbetspartners, vilket ger oss flexibilitet.

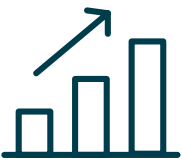
Sedan start har vår affärsidé byggt på en cirkulär affärsmodell med hyresavtal i fokus, vilket var banbrytande när vi startade verksamheten. Kunderna är nöjda och churn-raten låg. Produkter och delar återanvänds eller återvinns efter nedmontering och kontraktsslut för att minimera resursåtgången.

Vårt huvudkontor ligger i Solna och vi hade under 2025 i genomsnitt 119 anställda samt ett nätverk av marknads- och servicepartner på tre kontinenter. Under året har vi stärkt upp organisationen med fler säljresurser samt på produktsidan. Per den sista december 2025 hade vi installerat 12 554 enheter hos ca 3 400 kunder i över 30 länder världen över. Under 2025 rena vi 89,5 miljarder kubikmeter luft på världsbasis. Det motsvarar en ökning med 2,9% mot föregående år. Vårt starkaste bidrag till samhället är att vi år efter år ökar mängden renad luft.

# Mål och strategi



Mål: Genomsnittlig årlig organisk omsättnings-tillväxt om cirka 10%



Mål: 15–20% EBIT-marginal



Mål: Utdelningsprocent 30–50% av årets resultat

QleanAir erbjuder lösningar som skyddar människor, produkter och processer från luftföroreningar i inomhusmiljöer. Vårt produktsortiment består av Air Cleaners; fristående luftrenare för professionella och industriella miljöer, Cabin Solutions; lösningar för skydd mot passiv rökning, och Cleanrooms; modulära renrum till verksamheter som kräver en kontrollerad miljö. Samtliga produktområden baseras på samma typ av luftreningsteknologi, vilket ger oss möjlighet och flexibilitet att expandera produktportföljen med nya innovativa lösningar och skala produktionen på ett kostnadseffektivt sätt.

Grunden för QleanAirs verksamhet är att leverera ren luft som en tjänst genom en cirkulär affärsmodell baserad på långa hyreskontrakt. QleanAir har en tydlig strategi för målsättningen om en lönsam och kapitaleffektiv tillväxt, där vår strategiska plan är fokuserad på kundfokus och nya innovationer, strategisk resursallokering, expansion av försäljningsorganisationen samt expansion till nya marknader och kundsegment.

## Kundfokus och nya innovationer

Vi vet att ren inomhusluft kan göra stor skillnad för människors hälsa, produkters kvalitet och processers effektivitet. Våra lösningar är ett resultat av över 30 års erfarenhet från produktutveckling, regelbundna och oberoende tester, underhåll samt kommunikation med användare och kunder. Vi arbetar systematiskt med att förstå våra kunders utmaningar och är lyhörda och proaktiva för deras framtida behov. Varje år träffar vi utvalda kunder inom prioriterade kundsegment för att säkerställa att vi ligger i framkant och för att ta fram nya innovationer som marknaden efterfrågar. Vi har ca 3 400 kunder globalt, och har därmed stora möjligheter att bredda vårt erbjudande av lösningar till befintliga kunder.

Vi ställer höga krav på oss själva för att kunna erbjuda de bästa lösningarna. Därför är alla våra produkter utvecklade av vår egen utvecklingsavdelning med mekanisk flerstegsfiltrering som kan anpassas efter varje kunds miljö och specifika utmaning. Vi erbjuder inte enbart branschledande produkter inom luftrening, utan unika lösningar för varje kunds behov. Det kan vi göra genom att kombinera vår teknik och våra produkter med djup kunskap och ta fram skräddarsydda lösningar.

Produktutveckling är en central del i QleanAirs verksamhet och vi introducerar fortlöpande nya produkter som löser relevanta kundproblem. Vår strategi är att fortsätta att lansera nya produkter gentemot både befintliga och nya kundsegment och geografier.

När det gäller kabinlösningar så fortsätter vi vårt breda kundfokus. Det är en mogen marknad på vilken vi är marknadsledande. Produktmässigt har vi stärkt upp våra lösningar mot kundsegmentet rökning inomhus där vi täcker in såväl små och mellanstora kabiner som lösningar för större rökrum. Inom Air Cleaners, som vi ser som en tillväxtmarknad, kommer vi särskilt att inrikta oss mot industriella lösningar. Våra produkter är både skalbara och flexibla och det är inom industrin vi ser

störst fördel av vår förmåga att kunna skapa övertryck, undertryck, rena zoner och recirkulation i en och samma produkt. Vi gör denna fokusering inom Air Cleaners för att vi ser en stark och stabil efterfrågan samt för att kunna gå djupare i vår utveckling av applikationsspecifika lösningar. Renrumsaffären inriktar vi helt och hållet mot den amerikanska marknaden, det är i USA som vi har ett riktat erbjudande mot renrum och en organisation med spetskompetens.

Under året lanserade vi totalt fyra nya produkter som ett resultat av vårt systematiska produktutvecklingsarbete.

### Strategisk resursallokering

Vi optimerar fortlöpande QleanAirs kostnadsstruktur och fortsätter vårt arbete med att effektivisera den operativa verksamheten med särskild inriktning på kassaflöde och rörelsekapital.

### Fokus på försäljning på nyckelmarknader

Vår tekniska kompetens och förmåga att erbjuda kundanpassade lösningar är en central del av vårt erbjudande. Vi har av denna anledning utökat en redan stark säljkår med ytterligare tekniskt säljstöd på flera marknader.

QleanAir kommer fortsatt att ha ett tydligt fokus med egen organisation på nyckelmarknader som Japan, Sverige, Tyskland, Frankrike och USA. Vi har också en välbeprövad modell för indirekta kanaler utanför våra nyckelmarknader.



# Making a real difference through clean air

We know the difference that air quality can make to the overall health and effectiveness of people, products, and processes. We also understand the sense of security that comes when an individual knows they are breathing clean air. Therefore, we work every day to understand the needs of our customers and deliver unparalleled air cleaning solutions that allow us to make a real difference.

## The freedom of clean air

The freedom of clean air is the promise that we deliver on to our customers.

The freedom of clean air means peace of mind, knowing that people, products, and processes are in the best possible indoor environment. The freedom of clean air means that it is hassle-free, and that we guarantee the air quality over time. We tailor the solution for your needs. Doing measurements and testing. Taking care of installation, service, upgrades and adjusting the solution when your needs change. We deliver the freedom of clean air.

## Position

The specialized provider of premium clean air solutions.

## Purpose

Making a real difference through clean air.

## Promise

The freedom of clean air.



# Finansiella mål och utdelningspolicy



## Tillväxt

Koncernens målsättning är att uppnå en genomsnittlig årlig organisk omsättningstillväxt om cirka 10% på medellång sikt.

## Lönsamhet

Koncernens målsättning är att uppnå en EBIT-marginal om 15–20% på medellång sikt.

## Utdelningspolicy

Målsättningen är att 30–50% av årets resultat skall lämnas för utdelning. Utdelningsförslaget ska beakta QleanAirs långsiktiga utvecklingspotential, finansiella position samt investeringsbehov.



Mål

~10%

Genomsnittlig årlig organisk  
omsättningstillväxt om cirka 10%

2025

1%

Valutajusterat var tillväxten 5,9%

15–20%

EBIT-marginal om 15–20%

9,1%

EBIT-marginal

30–50%

Utdelningsprocent  
30–50% av årets resultat skall  
lämnas för utdelning

0%

Av styrelsen föreslagen utdelning  
0,00 kr per aktie



# Marknadsöversikt

QleanAir är en nischad leverantör av premiumlösningar inom luftrening av inomhusmiljöer som industri och offentliga platser. Våra lösningar används för att skydda människor, processer och produkter från skadliga partiklar och gaser.

QleanAir bedriver verksamhet i Europa, Japan och USA med huvudkontor i Solna, Sverige. Affären är global, ca 92% av vår omsättning sker utanför Sveriges gränser. Våra huvudsakliga marknader är Japan, Tyskland, USA och Sverige, men vi verkar även i andra europeiska länder samt ett antal mindre exportmarknader. Under de senaste åren har vikten av luftkvalitet i samhället framhållits av myndigheter världen över.

## Drivkrafter

Det finns flera drivkrafter som styr marknadsutvecklingen för luftrening i inomhusmiljöer. Den främsta drivkraften är våra kunders behov av att säkerställa medarbetarnas hälsa, produkternas kvalitet och processernas effektivitet. Kunderna har också behov av att minska energikonsumtionen och öka lönsamheten. Vi ser även en större medvetenhet kring arbetsmiljöfrågor, hållbarhetsfrågor och betydelsen av ren luft. Skärpt lagstiftning kring luftkvalitet och en ökad efterfrågan av att köpa ren luft som en tjänst är andra drivkrafter.

## Ökade krav och fokus på arbetsmiljöfrågor

Utöver den skärpta lagstiftningen blir företag alltmer medvetna om vikten av att hålla en hög nivå på luftkvaliteten på och i anslutning till arbetsplatsen. Då forskning har belyst vikten av ren luft på arbetsplatser är företag idag benägna att betala för lösningar för att skydda medarbetare, processer och produkter mot luftföroreningar.

## Ökade krav på hållbara produkter och processer

Fokuset i samhället blir allt större på hållbara produkter och processer. Samtidigt är organisationers primära fokus att hålla kostnaderna nere och ha en lönsam verksamhet. Ofta går det hand i hand. Med ren inomhusluft kan våra kunder garantera kvaliteten och hållbarheten på sina produkter. Utrustningen fungerar bättre och håller längre, och kräver mindre energi om luften inte är fylld av partiklar, vilket leder till färre driftstopp och effektivare processer. Sammantaget gynnar detta efterfrågan på våra lösningar.

## Lagstiftning inom luftkvalitet

Exponering för luftföroreningar är det största miljöhotet för människor och leder varje år till 7 miljoner dödsfall i förtid<sup>1</sup>. Få länder i världen möter WHO:s luftkvalitetsstandarder för utomhusluft. I Tyskland infördes redan 2022 nya normer för luftrenare av tyska ingenjörssförbundet VDI<sup>2</sup>, vilka har bidragit till ökat fokus på luftreningskapacitet, turbulens i lokalen, ljudnivåer och säkerhet för slutavändare. QleanAir är ett av få företag som utvecklats flera luftrenare som möter normerna. Lagstiftning inom livsmedelstillverkning, medicinberedning och -tillverkning har stor påverkan på efterfrågan av våra produkter. Den amerikanska standarden för sterila arbetsförhållanden inom läkemedelsberedning<sup>3</sup> som historiskt drivit betydande tillväxt inom renrum, uppdaterades under 2022. Förändringen trädde i kraft i slutet av 2023 och förväntas bidra till ytterligare tillväxt framgent.

## Ökad efterfrågan på ren luft levererad som en tjänst

Allt fler kunder efterfrågar ren luft levererad som en tjänst: ett helhets-

1. WHO Global Air Quality Guidelines

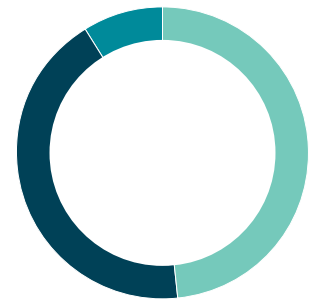
2. VDI, tyska ingenjörssförbundet, VDI-EE 4300-14.

3. USP – New and revised compounding standards updated in 2022 and took effect in 2023

åtagande när det gäller luftkvalitet, vanligtvis genom långa hyreskontrakt av luftreningsutrustning. Med heltäckande lösningar behöver kunderna inte oroa sig över luftkvaliteten på arbetsplatsen utan kan istället fokusera på sin huvudsakliga verksamhet. Ren luft levererad som en tjänst innebär även finansiell och funktionell flexibilitet för att undvika stora initiala investeringskostnader och ökad smidighet i ett ständigt föränderligt marknadsklimat.

### Geografiska marknader

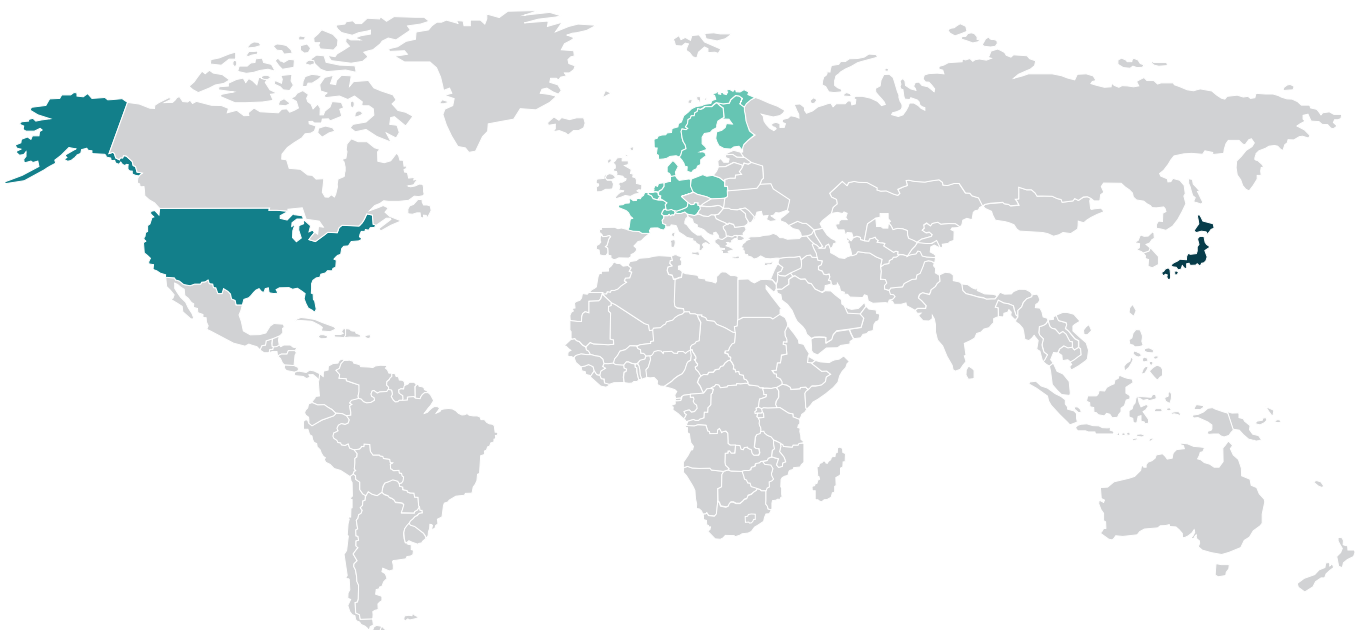
QleanAirs olika produktkategorier har tydliga slutmarknader inom olika geografiska regioner baserat på lokal efterfrågan och specifika förutsättningar samt rättsliga och kulturella skillnader. Inom respektive produktkategori har QleanAir framför allt ett antal geografiska fokusmarknader: Tyskland, Japan, Frankrike och Norden inom luftrenare; USA inom renrum; samt Japan, Tyskland och Frankrike inom rökkabinlösningar.



<span style="color: #4CAF50;">●</span> Europa	208 Mkr
<span style="color: #004D40;">●</span> Japan	197 Mkr
<span style="color: #008080;">●</span> USA	50 Mkr

#### Omsättning per geografi 2025

Total: 455 Mkr




# Teknologi

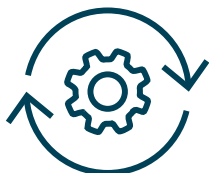
I de flesta av våra lösningar används mekanisk filtrering i kombination med automatisk flödesreglering. Vi levererar ren luft som en tjänst med ett fullservice erbjudande, vilket innebär att vi kan lämna livstids funktionsgaranti.



Mekanisk filtrering



Automatisk flödesreglering



Systemeffektivitet



Service & underhåll



Ennergieffektivitet

## Mekanisk filtrering

I våra lösningar används mekanisk filtrering, en teknik där partiklar filtreras genom fin fiberväv. Det finns olika typer av mekaniska partikelfilter som passar olika ändamål och klassificeras beroende på avskiljningsgrad efter normerna ISO16890, ISO29463 eller EN1822 för Europa. Vi använder oftast två eller flera filtersteg. Syftet med det är ökad säkerhet, ökad kapacitet samt förbättrad drifekonomi. Förfiltret är ett grövre filter som fångar stora partiklar som exempelvis pollen och damm. Bakom det sitter ett finare filter som fångar de mindre partiklarna. De finare filtren är vanligtvis EPA- eller HEPA-klassificerade enligt standard EN1822, med en hög garanterad filtreringseffektivitet som håller över tid. Alla HEPA-filter testas och certifieras individuellt för att garantera prestanda.

## Automatisk flödesreglering

Effektiviteten hos en luftrenare är ett resultat av luftflöde och filtereffektivitet. Vartefter filtret fylls med partiklar, ökar luftmotståndet och luftflödet minskar. QleanAir löser det genom att fläkten automatiskt kompenserar för det ökade motståndet med att gradvis öka hastigheten för att kunna leverera samma luftflöde. När det inte går att öka mer är det dags att byta filter. Oavsett om luftrenaren har denna funktion eller inte så är det viktigt att det finns ett varningssystem för när luftflödet blir för lågt, tryckfallet över filtret för högt, och det är dags för filterbyte.

## Systemeffektivitet

Ytterligare en faktor som avgör luftrenarens sammanlagda prestanda är vad vi kallar systemeffektivitet. För att filtren ska komma till sin rätt krävs ett helt tätt system och ett luftflöde

anpassat till filtret, eftersom luften tar enklaste vägen igenom systemet. Om det finns läckage bidrar luftrenaren till spridning av orenad luft, i stället för tvärtom. Våra luftrenare har en tredjepartsverifierad filtreringsprestanda i nivå med filtret, upp till 99,995%, vilket är marknadsledande enligt våra uppgifter.

## Energieffektivitet

Vi använder uteslutande EC-fläktar i våra luftrenare och rökkabiner. De har en hög verkningsgrad och låg värmeutveckling. De är mer energieffektiva och kräver mindre underhåll än traditionella fläktar vilket ger bra totalekonomi för varje installation.

## Låg ljudnivå

Våra luftrenare är designade för att skapa ett högt luftflöde utan störande ljud eller turbulens. Vi är ett av få företag som har luftrenare som uppfyller tyska ingenjörsförbundet VDIs stränga krav för luftrenare i skolor och kontor.

## Ren luft som en tjänst

Vi erbjuder helhetslösningar som en problemfri tjänst. Tjänsten inkluderar behovsanalys, lösningsdesign, installation, löpande service och underhåll, liksom vår unika Lifetime Performance Guarantee. Dessutom tar vi hand om nedmontering, bortforsling och handhavande av avfall. Vi renoverar och återanvänder hela enheter samt delar därav. Funktionsodugliga delar återvinns och avfallshanteras.

## Garanterad luftkvalitet över tid

Vår teknik i kombination med vårt serviceerbjudande gör att vi kan garantera en konstant effektivitet hos våra luftreningslösningar över tid.

## Specialister på ren luft

Vi kan kontrollera filtrering, lufttryck, luftflöde och lufthastighet och riktningar av luftflöde. Det innebär att vi kan verifiera resultatet av våra lösningar genom luftmätningar i kontrollerade miljöer. Våra produkter utgör de verktyg vi använder för att skapa kundanpassade lösningar.

## Flexibla produkter möjliggör kundanpassade lösningar

Alla våra produkter är utvecklade av vår egen utvecklingsavdelning med mekanisk filtreringsteknologi. Våra lösningar är flexibla, mångsidiga och skalbara och i kombination med lång erfarenhet och djupt tekniskt kunnande kan våra lösningar anpassas efter varje kunds miljö och specifika utmaning.

Exempelvis är vår fristående luftrenare FS 70 utvecklad för att kunna hantera en mängd olika utmaningar. Den kan användas för:

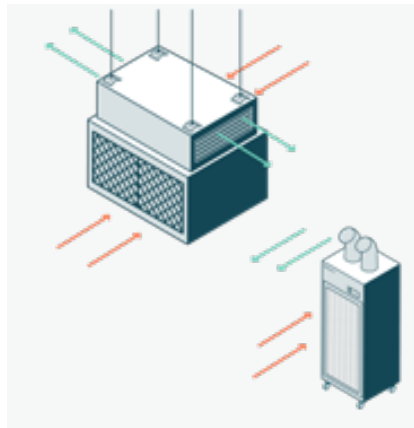
**Recirkulation** – Att recirkulera luft inne i en lokal och därmed rena inomhusluften från partiklar som skapas i lokalen från exempelvis processer eller människor.

**Övertryck** – Att skapa övertryck i ett rum, vilket skyddar rummet mot föroreningar utanför rummet.

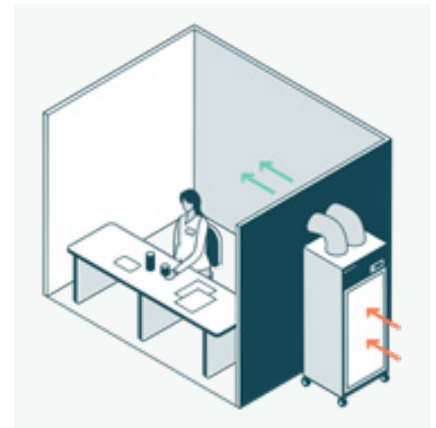
**Undertryck** – Att skapa undertryck i ett rum och därmed skydda utsidan från partiklar.

**Rena zoner** – Att skapa en ren zon genom att blåsa nästintill partikelfri luft över en process för att säkerställa en kontrollerad produktionsmiljö.

**Kombinationer** – Att skapa rena miljöer genom kombinationer av olika produkter och tekniker beroende på kundens unika behov.



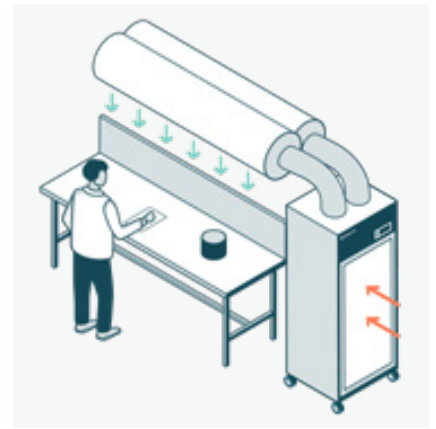
Recirkulation



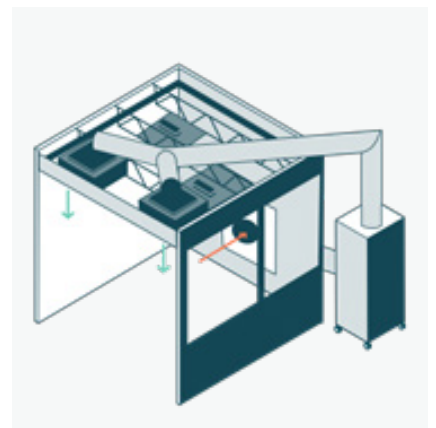
Övertryck



Undertryck



Rena zoner



Kombinationer

# Hållbarhet



## Miljö



## Social hållbarhet



## Ekonomisk hållbarhet

Hela vår verksamhet på QleanAir är fokuserad kring hållbarhet. Ren inomhusluft skyddar människor, produkter och processer. Vår affärsmodell är cirkulär och vi har förlagt tillverkning nära våra huvudsakliga geografiska marknader. Vi arbetar för att vara en attraktiv arbetsgivare med en ansvarsfull värdekedja.

### Produkter som skapar en mer hållbar miljö

Förorenad luft är det främsta miljöhotet mot människors hälsa, välmående och kognitiva förmåga. Våra lösningar bidrar till en hälsosam och säker arbetsmiljö i allt från tillverkande industri till kontor. Ren inomhusluft bidrar även till produkters kvalitet och hållbarhet, oavsett om det är livsmedel, tekniska komponenter eller medicinsk utrustning. Våra lösningar leder ofta till att kundernas utrustning håller längre, processer blir effektivare och att kostnader för uppvärmning minskar. Våra kabinlösningar skyddar mot passiv rökning och tar varje år hand om 39,5 ton cigarettfimpar istället för att de förgiftar miljön. Sammantaget levererade våra luftreningslösningar 89,5 (87) miljarder kubikmeter renad luft under 2025.

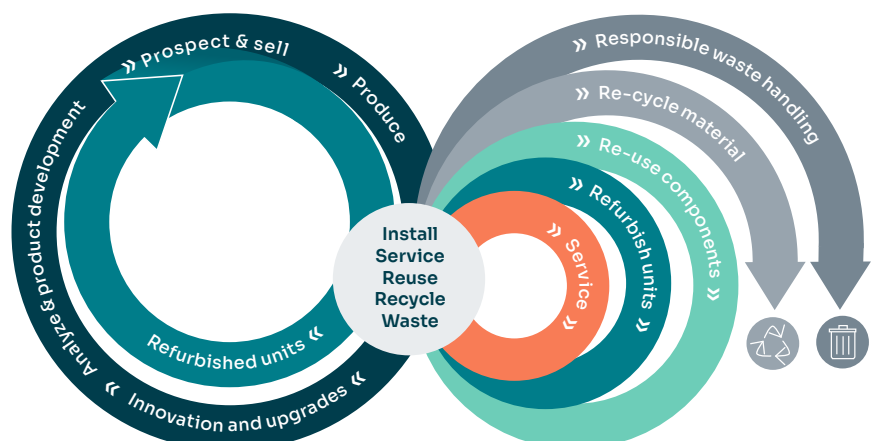
### Produktkvalitet

Vi utvecklar ständigt våra produkter och för en kontinuerlig dialog med kunderna om deras behov och hur vi

bidrar till deras hälsa, hållbarhet och effektivitet. För oss innebär produktkvalitet att våra produkter har en lång livslängd och stor positiv effekt på våra kunders luftkvalitet under lång tid. Vi utvärderar våra produkters kvalitet genom att mäta livslängd, hur effektivt de renar luften samt antal kundklagomål och felanmärkningar.

### Återanvändning och återvinning

QleanAirs cirkulära affärsmodell bygger på att hyra ut lösningar med fullserviceåtagande och livstids funktionsgaranti. Genom att restaurera och återanvända en stor del av materialet erbjuder vi produkter av hög kvalitet samtidigt som vi hushåller med resurser och minskar vårt avfall. Av det totala antalet installerade enheter är andelen restaurerade 20,7% (19,6). Övrigt material sorteras och återvinns. I Japan pågår sedan 2021 ett projekt för att återvinna det aktiva kolet och ramarna från använda kolfilter. Under 2025 återvanns 4 (2) ton aktivt kol och ca 1000 (550) filter.



QleanAirs kretslopp

## Avfallshantering

Våra kabinlösningar säkerställer en ansvarsfull hantering av cigarettfimpar och aska. Två av tre cigaretter slängs på marken och förorenar vatten och mark. Cigarettfimpar är det mest slängda avfallet i världen och står för cirka 767 000 ton giftigt skräp varje år.<sup>1</sup> Fimparna innehåller förutom tusentals skadliga ämnen som arsenik, bly och kadmium samt även plast som blir kvar i naturen i hundratals år i form av mikroplast.<sup>2</sup> Under 2025 säkerställde vi att 39,5 (41) ton fimpar samlades in på ett miljövänligt sätt istället för att hamna i naturen där de annars skulle brutits ned till bli a mikroplast.

## Tillverkning och montering nära slutkunderna

Som en del i vår hållbarhetsstrategi har vi valt samarbetspartners nära våra huvudmarknader för att minska transporter och miljöpåverkan. Vi ställer krav på våra speditörer att de ska optimera sina rutter, välja miljöbilar, prioritera båt eller tåg före lastbil och flyg samt att de ska vara miljöcertifierade enligt ISO 14001 eller liknande. För den amerikanska marknaden har vi arbetat med att lokalisera tillverkningen av aluminiumprofiler. Vi har även konsoliderat vår produktion av filter och logistik av servicematerial i Europa.

## Attraktiv arbetsgivare

Det är viktigt för QleanAir att vara en attraktiv arbetsgivare och bygga långa personliga relationer med anställda och partners. Vi erbjuder trygga anställningar och samarbetsavtal, en inkluderande, rättvis, diversifierad och jämlik arbetsmiljö och kontinuerlig kompetensutveckling. Här ingår också att arbeta med meningsfulla arbetsuppgifter som att skapa hälsosamma miljöer för kunderna och att minska vår egen påverkan på klimatet och miljön. Vi mäter årligen Employee Net Promoter Score (eNPS) för hela vår globala organisation. Detta gav oss i år ett resultat på -12 (+17) vilket kommer att följas upp i vårt systematiska arbetsmiljöarbete.<sup>3</sup>

## Affärsetik och ansvar i hela värdekedjan

Det är viktigt för oss att bedriva affärer på ett etiskt sätt, och det gäller även våra underleverantörer. Vår uppförandekod beskriver våra förväntningar på etiskt och hållbart beteende och förhållningssätt. Kodens stödjer FN:s internationella regler för mänskliga rättigheter och Internationella arbetsorganisationens (ILO) deklARATION om grundläggande principer och rättigheter på arbetsplatsen, och gäller alla leverantörer och partners som under-tecknar den i samband med att ett kontrakt ingås. Vi granskar vår uppförandekod årligen för att avgöra att den efterföljs eller behöver revideras.

QleanAir har en global verksamhet och värdekedjan är beroende av tredjepartsleverantörer för tillverkning, logistik, samt installation, service och underhåll. Vi lägger stort ansvar och förtroende på våra samarbetspartners och leverantörer arbetar löpande för att minimera risker och missförstånd. Samtliga strategiska leverantörer har skrivit under vår Supplier code of conduct. Våra strategiska leverantörer arbetar regelbundet med lokala samhällsinsatser av olika slag och också med att öka andelen grön energi i sin produktion bli a med solpaneler och samlar upp regnvatten i stora cisterner för att användas vid tvätt av bilar och logistikytor.

## CSRD – EU-lagstiftning

För närvarande omfattas företaget inte direkt av CSRD-ramverket. I takt med att vi växer och att regelverket förändras kan vi komma att bli skyldiga att hållbarhetsrapportera i framtiden. QleanAir följer därför utvecklingen vad gäller lagstiftning på miljö- och klimatområdet.



89,5 (87) miljarder kubikmeter renad luft 2025



39,5 (41) ton fimpar insamlade 2025



20,7% (19,6) av det totala antalet installerade enheter är återbrukade och restaurerade

1. <https://www.earthday.org/tiny-but-deadly-cigarette-butts-are-the-most-commonly-polluted-plastic/>
2. <https://tobaksfakta.se/kampanj-om-mikroplast-i-cigarettfilter/>
3. eNPS är den interna motsvarigheten till Customer Net Promoter Score (NPS) som mäter kundlojalitet och som utvecklades av Satmetrix, Bain & Company och Fred Reichheld.



## Tre dimensioner av ren luft

QleanAir har utvecklat lösningar för rening av inomhusluft under mer än 30 år. Med en bakgrund från filtrering av tobaksrök, som är bland det svåraste att rena luften från, har vi en djup kunskap och lång erfarenhet av luftrening i svåra miljöer. Sedan utvecklingen av vår patenterade röklösning, har vi utvecklat vårt erbjudande till att omfatta kraftfulla fristående luftrenare för industriella och professionella miljöer, lösningar för rena zoner för verksamheter med höga krav på en kontrollerad miljö, samt modulära renrum.

Vi förstår komplexiteten i inomhusmiljön, oavsett om det handlar om en industri lokal, en sjukhusmiljö, ett kontor eller en skola. Ofta finns det ett behov av en kombination av lösningar för att skapa optimal luftkvalitet i en lokal.

### Tre dimensioner av ren luft

Det finns flera lösningar som på olika sätt bidrar till en god luftkvalitet inomhus. I grunden behövs ett väldimensionerat allmänt ventilationssystem. Dess huvudsakliga syfte är att säkerställa en jämn tillförsel av frisk, syresatt luft i byggnaden, reglera koldioxidhalt, luftfuktighet och temperatur.

Ventilationssystemet upprätthåller en grundläggande luftkvalitet och skyddar inomhusluften från partiklar från utsidan.

Alla inomhusmiljöer är dock även anslutna till utemiljön genom fönster och dörrar där partiklar kan ta sig in, men partiklar genereras framför allt inuti byggnader, genom att människor, produkter och processer i sig utgör partikelkällor. För att minimera partikelnivåer som genereras via människor, produkter och processer kan så kallade primära och sekundära luftreningslösningar utgöra ett komplement till ventilationssystemet.

### Primär och sekundär filtrering

Om källan till partikelkontamineringen inte är punktuell, utan distribuerad i lokalen kan sekundär filtrering, där luften recirkuleras, appliceras för att fånga upp partiklarna och reducera kontaminationsnivån i lokalen.

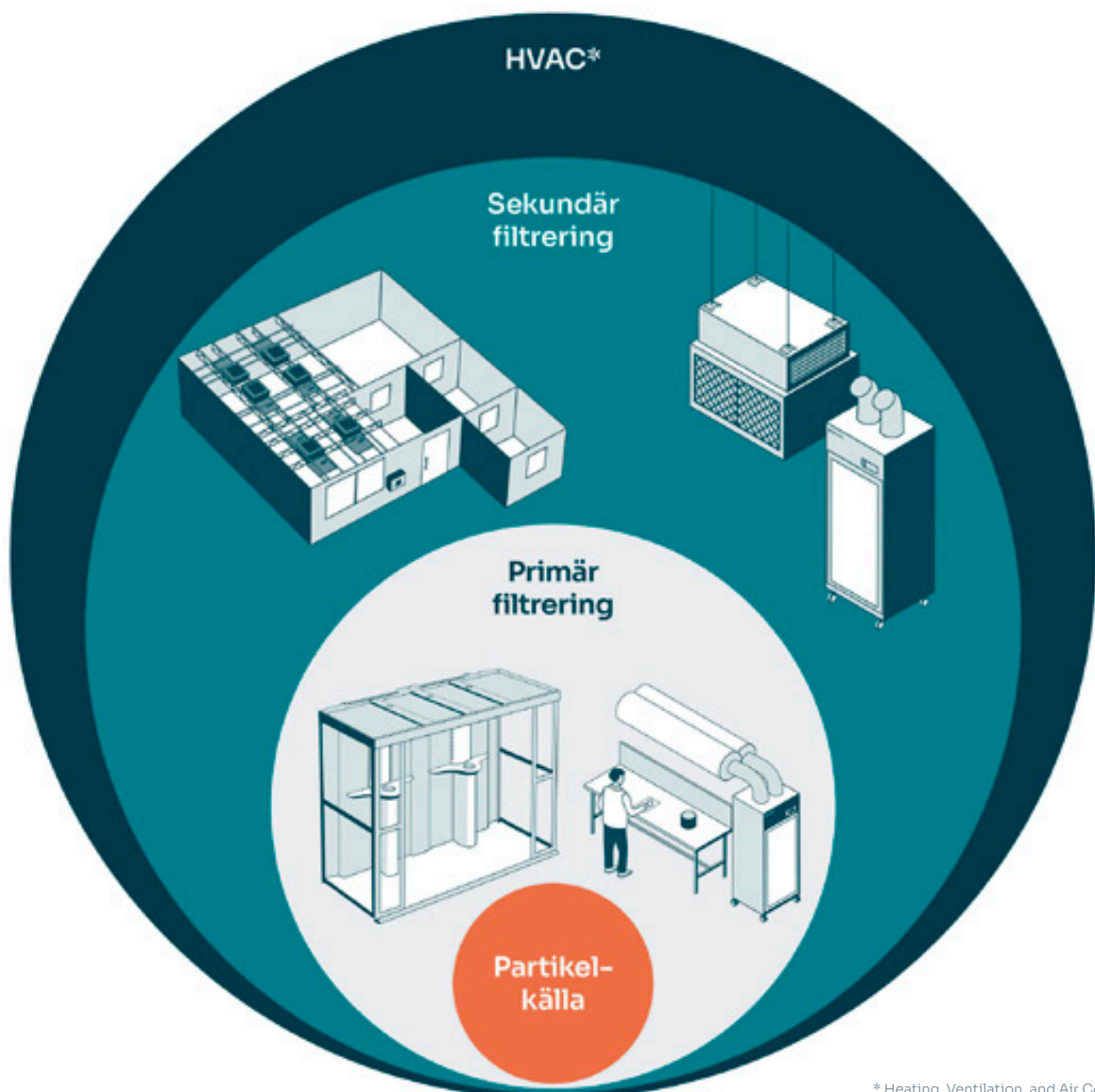
När källan till partikelkontamineringen i stället är punktuell appliceras oftast en primär filtreringslösning. Partiklarna fångas då upp direkt vid föroreningskällan. Det är en effektiv lösning men klarar sällan av att fånga upp allt. Vid primär filtrering kan en sekundär filtrering komplettera lösningen för att fånga upp de partiklar som inte fångades upp av de primära lösningarna.

### Vårt erbjudande

QleanAir erbjuder lösningar inom både primär och sekundär filtrering. Våra kabinlösningar är primära lösningar som fångar upp röken direkt från källan och därmed förhindrar sekundära rökskador. Våra lösningar för rena zoner är också primära. De säkerställer en miljö med låg partikelhalt genom att blåsa HEPA-filtrerad luft över en produkt eller process eller skapar en miljö med mycket låg partikelnivå för att skydda en person som arbetar med en produkt eller process som annars kan vara skadlig.


Våra renrumslösningar är exempel på sekundärfiltrering. De ger en säker bakgrundsmiljö för kritiska processer. För QleanAir är det främst miljöer där läkemedel bereds. Våra luftrenare används ofta för sekundär filtrering. Genom att filtrera och recirkulera luften sänks partikelnivåerna i ett visst område i en lokal eller i hela lokalen.

Genom vår långa erfarenhet av att tillhandahålla flexibla och anpassade lösningar för våra kunder har vi utvecklat ett starkt kunnande och mångsidiga produkter som kan spela en mängd olika roller för att säkerställa en optimal inomhusmiljö.



\* Heating, Ventilation, and Air Conditioning

## Design & innovation



Vi är beroende av att kunna erbjuda konkurrenskraftiga tekniska lösningar för att bevara vår marknadsposition. Marknaderna inom våra olika produkt-kategorier skiljer sig avsevärt vilket gör att konkurrenssituationen varierar. Lika viktigt som det är att vi säkerställer att våra produkter håller hög standard och god kvalitet, lika avgörande är det att vi är nytänkande och nyskapande så att våra produkter skapar hälsosamma miljöer för våra användare. Innovation är en viktig del av vår tillväxtstrategi, och vi har alltid arbetat nära våra kunder för att förstå deras behov och ta fram kundpassade lösningar.

Under 2025 har vi fokuserat på att bredda våra tekniska lösningar och ge oss flera verktyg att adressera våra kunders problem. Under året har vi kompletterat med fyra produkter som gör att vi har produkter för fler kundsegment men även möjligheter att han-

tera miljöer vi inte tidigare har kunnat adressera.

2023 gick vi in i ett hållbarhetsprojekt drivet av Linköpings Universitet och RE-think. Projektet finansierades av Energimyndigheten och under 2025 kom slutrapporten. Vi hoppas att projektet kommer att kunna vägleda och förbättra produktutvecklingsprocesser ytterligare och bidra till ett ännu starkare hållbarhetsfokus framöver. Både för oss själva och för andra. Det kommer även att hjälpa oss att mäta och effektivisera vårt service- och underhålls erbjudande, vilket i sin tur stärker vårt cirkulära arbete ytterligare.

Förutom produktchefer har vi en egen produktutvecklingsavdelning som jobbar med ständig förbättring av befintliga och utveckling av nya produkter. På så vis har vi kontroll över hur produkterna ska utformas och produ-

teras, vilka material som ska användas och hur sammansättningen av dessa ska se ut. Vi är medvetna om att vi genom våra materialval kan minska vår negativa miljöpåverkan, vilket är något som blivit allt viktigare i utvecklingsprocessen. Likaså att arbeta med energieffektiva lösningar och låg ljudnivå.


Vi har utvecklat en process för produktutveckling som definierar det typiska arbetsflödet när en produkt går från att vara en idé till dess marknads lansering. Detta för att säkerställa att vi arbetar strukturerat med vår produktutveckling och för att kunden ska känna sig trygg med att våra produkter är genomtänkta och genomarbetade. Efterlevnadsfrågor är decentraliserade inom QleanAir då det är våra produktchefer som ansvarar för att identifiera regulatoriska krav och lokala kundbehov under utvecklingsprocessen.



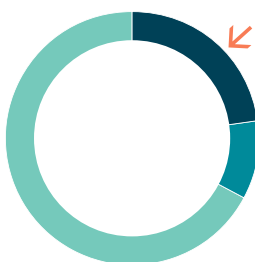
# Verksamhetsområden

QleanAirs verksamhet är uppdelad i tre segment, de tre produktkategorierna: Air Cleaners, Cabin Solutions och Cleanrooms. Nedan följer en beskrivning av respektive område.

## Air Cleaners



### Nettoomsättning Air Cleaners



<span style="color: #004a66;">●</span> Air Cleaners	21%
<span style="color: #008080;">●</span> Cleanrooms	11%
<span style="color: #40c080;">●</span> Cabin Solutions	68%

### Andel av nettoomsättning per produktkategori 2025



Air Cleaners omfattar fristående luftreningslösningar som avlägsnar luftburna föroreningar inom olika miljöer. Framför allt inom logistik, livsmedel, tillverknings- och monteringsindustri som ofta är exponerade för damm och partikelföroreningar.

Under 2025 stod Air Cleaners för cirka 21% av den totala nettoomsättningen, jämfört med 23% 2024.


#### Lager

I vanliga lager leder damm och partiklar från förpackningsmaterial, truckdäck och betonggolv till smutsiga paket och pallar, störningar i sensorer och en sämre arbetsmiljö. I kylager orsakar nedsmutsning även minskad effektivitet i kyl-

anläggningarna, vilket driver upp energi- och underhållskostnader. I automationslager riskerar robotar och sensorer att sluta fungera, vilket skapar driftstopp, förlängda servicetider och smutsiga varuflöden. Ren luft är därför avgörande för effektiv och driftsäker lagerlogistik.

#### Logistikcenter

Logistikcenter hanterar stora mängder gods, ofta i automatiserade flöden.



Även här genereras stora mängder damm och smuts. Luftrenare bidrar till bättre arbetsmiljö för personal samt rena sensorer vilket spelar en avgörande roll för att inte driftstopp ska uppstå och därför kan våra luftrenare vara en affärskritisk lösning.

### Livsmedelsindustri

Företag som tillverkar livsmedelsprodukter har höga krav på luftkvalitet och hygien för att säkerställa

livsmedlens hållbarhet och kvalitet. QleanAirs fristående lösningar skyddar mot korskontaminering av ingredienser och föroreningar såsom bakterier och mögel. Dessutom förbättras arbetsmiljön.

### Tillverkningsindustri

QleanAirs luftreningslösningar förbättrar arbetsmiljön, säkerställer produktkvaliteten, förlänger livslängden på utrustning och

bidrar till effektivare processer i tillverkande industri. Inom verkstad och metallbearbetande industri finns stora behov av att hantera t ex svetsrök och oljedimma, problem som vi effektivt kan minska med våra lösningar. Plastindustri, återvinningsbranschen, byggmaterial- och träindustrin är också branscher inom tillverkning där vi ser efterfrågan på renare luft öka. Strängare regelverk och utmaningar med att attrahera och behålla personal är exempel på drivande faktorer. Vi fortsätter att utveckla nya lösningar gentemot olika delar av industrin där det finns mer komplicerade utmaningar med ren och partikelfri luft.

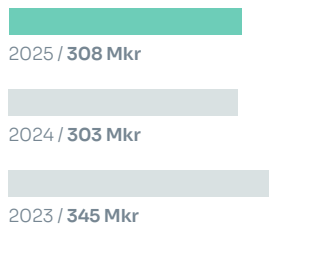
### Monteringsindustri

QleanAirs luftreningslösningar förbättrar arbetsmiljön, säkerställer produktkvaliteten och bidrar till kostnadseffektivare produktion i monteringsindustrin. Produktkassation kan reduceras och produktkvaliteten säkerställs i detta kundsegment utöver att arbetsmiljön förbättras för medarbetarna. Installationerna är i hög grad kundunika och blir en integrerad del av produktionsprocessen. Ökat fokus på teknisk renlighet och hårdare regler för luftkvalitet driver detta marknadssegment.

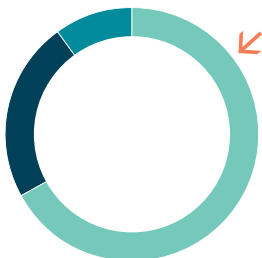


## Cabin Solutions

QleanAirs rökkabiner skyddar människor mot tobaksrök och tar hand om aska och fimpar på ett rent, säkert och luktfritt sätt. Kabinernas primära syfte är att minska risken för passiv rökning och därmed bidra till att säkerställa en hälsosammare arbetsmiljö. Efterfrågan är fortsatt stor i många delar av världen, på arbetsplatser med stora avstånd och i miljöer där man inte kan gå ut av säkerhetsskäl.



### Nettoomsättning Cabin Solutions



<span style="color: #4CAF50;">●</span> Cabin Solutions	68%
<span style="color: #004D40;">●</span> Air Cleaners	21%
<span style="color: #00695C;">●</span> Cleanrooms	11%

### Andel av nettoomsättning per produktkategori 2025



QleanAirs ursprungliga produktkategori Cabin Solutions ökade under 2025 med 1,6% på global basis. Produktkategorin representerade cirka 68% av den totala nettoomsättningen under 2025, jämfört med 67% under 2024. Cabin Solutions största intäktskälla är de japanska och tyska marknaderna men betydande försäljning görs i flera andra europeiska länder. QleanAirs kundbas inom Cabin Solutions har likaså utgjort en bra bas för etablering inom de övriga produktkategorierna.

### Slutmarknader

Lösningar inom Cabin Solutions kan delas upp i fyra huvudsakliga

definierade slutmarknader som utgörs av kontor, industri och tillverkning, offentliga platser och övriga.

### Kontor

Kontorsmarknaden i Japan är för närvarande QleanAirs främsta slutmarknad inom Cabin Solutions på grund av deras strikta lagkrav som förbjuder rökning utomhus och höga effektivitetskrav på rökstationer inomhus. Kabinerna placeras främst nära arbetsplatser och i gemensamma utrymmen där de renar luften på arbetsplatsen, skyddar medarbetare från passiv rökning och säkerställer ren luft i kontorsmiljöer.



### Industri och tillverknig

Marknaden inom industri och tillverknig innefattar försäljning av kabiner till industrier och andra tillverkande verksamheter med höga hygien- och säkerhetskrav såsom fordonsindustrin, kemiska anläggningar, livsmedelsindustrin och marina segment. Kabiner som installeras inomhus inom industri och tillverknigsutrymmen medför en hälsosammare arbetsmiljö och minskar även arbetsuppehåll som kan uppstå vid rökpauser, vilket möjliggör ökad effektivitet på arbetsplatsen.

### Högsäkerhetsanläggningar och institutioner

På institutioner och högsäkerhetsanläggningar som fängelser, psykiatrisk vård, regeringsbyggnader och banker är det omöjligt att gå ut och röka av säkerhetsskäl. Istället för ohälsosamma rökrum installeras rökkabiner för att skydda människor från passiv rökning.



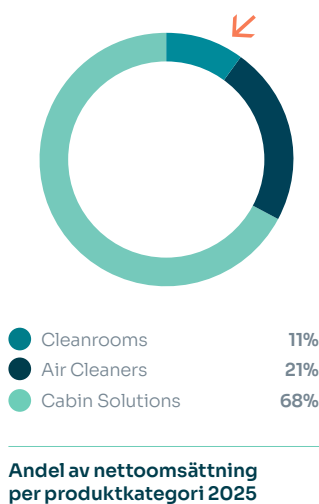
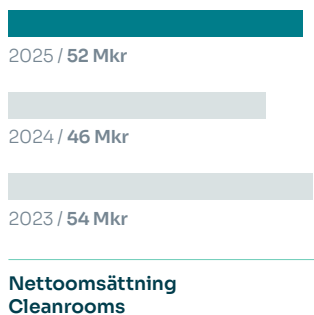
### Transport & flygplatser

Offentliga platser såsom flygplatser och tågstationer stod för en del av Cabin Solutions installerade bas under 2025. Här finns ett behov av att tillhandahålla säkra platser att röka eftersom avstånden är stora och begränsas av säkerhetskontroller. QleanAir är representerade bland annat på Arlanda, i Frankfurt, Köln och Wien.

### Hotell, casino & restaurang

Hotell, casino och restaurang står för en del av QleanAirs installerade bas inom Cabin Solutions. Här installeras rökkabiner för att behålla kunder och anställda i lokalen och för att slippa förorena entréerna. QleanAirs lösningar finns bland annat på casinon i Frankrike, Belgien och Tyskland.

## Cleanrooms



Majoriteten av lösningarna inom Cleanrooms är modulära renrum, som är starkt efterfrågade inom verksamheter med behov av en kontrollerad miljö. Efterfrågan på renrum sträcker sig från; läkemedelsindustrin, tillverkande industri, BioTech, MedTech, och LifeScience. I USA står de stärkta kraven inom läkemedelsberedning inom apotekssektorn bakom de flesta av våra affärer på marknaden.

Under 2025 stod Cleanrooms för cirka 11% av QleanAirs totala nettoomsättning. Tillsammans med Air Cleaners introducerades Cleanrooms med syftet att diversifiera vår portfölj av lösningar. Sedan 2024 har vi valt att helt fokusera på USA när det gäller renrum. Vi marknadsför inte renrum i Europa och vi kommer inte att introducera vårt renrumssegment i Japan. Skälet till att vi väljer detta fokus är att renrumsaffären, som säljs till kund som ett projekt, kräver en organisationsstruktur som vi idag endast har på den amerikanska marknaden.

### Slutmarknader

Våra lösningar inom Cleanrooms är idag helt inriktade mot sjukhusapotek och läkemedelsberedning.

### Läkemedelsberedning

Sjukhusapotek och andra organisationer som bedriver beredning och lagring av läkemedel måste följa de lagar och regler som finns för riskfylld substansbehandling. Renrummen bidrar till att säkerställa läkemedlens kvalitet och hållbarhet samt till att skydda personal och patienter. Dessa kunder finns i stor utsträckning i USA. Regelverket USP 797, uppdaterades 2022, vilket har drivit utvecklingen för nya affärer i USA sedan dess. Vi förväntar oss en fortsatt uppgång de kommande åren. Flera större kontrakt tecknades i USA under 2025 med både privata och offentliga aktörer inom vården.

# Affärsmodell

QleanAirs affärsmodell bygger på uthyrning och försäljning av fristående lösningar som förbättrar luftkvaliteten i olika inomhusmiljöer. Erbjudandet inkluderar tjänster som installation, service, rådgivning, felhantering och funktionell garanti av produkterna, avfallshantering samt generell kvalitetsprövning av inomhusluft.



## Hyres- och serviceavtal

QleanAir erbjuder en komplett lösning som inkluderar installation, service och funktionsgaranti (s.k. Rental with Performance Guarantee). Kontrakten löper vanligtvis över en treårsperiod där kunden sedan väljer om de vill förlänga nuvarande kontrakt på årsbasis, eller över ytterligare tre år.

## Finansiering och uthyrning

Om inte kontraktet säljs till ett finansbolag hyrs våra lösningar på avtalsbasis där kvartalsbetalningar erhålls från kunden, vilket garanterar ett jämnt årligt intäktstillflöde och en god översikt av framtida intäktströmmar.

QleanAirs affär integreras över hela värdekedjan genom installation och hantering av enheter i kundernas lokaler. Installation, service och underhåll tillhandahålls av lokala leverantörer som arbetar i QleanAirs namn, enligt föreskrivna instruktioner och metoder.

Hyresmodellen innebär fördelar för både kunden och QleanAir. Kunden överläter arbetet med att rena luften i sina lokaler till oss, och kan istället fokusera på sin kärnverksamhet. Genom våra lösningar tar vi fullt ansvar att leverera ett konstant luftreningsresultat över tid. Därtill uppfyller våra lösningar kraven för en rad certifieringar som understryker produkternas goda prestanda och säkerhet. Hyresmodellen ger även kunden en bättre flexibilitet över tid och lägre kapitalbindning.

För en låg kapitalbindning och goda kassaflöden i samband med att våra tjänster levereras till kund har vi sålt en väsentlig del av hyreskontrakten till externa finansbolag. Dessa intäkter representerade 26% av koncernens totala intäkter. De hyres- och serviceavtal som QleanAir behåller i egen bok genererar återkommande intäkter. Under 2025 representerade återkommande intäkter 59% av bolagets totala intäkter.



## Kundcase: Suzuki Garphyttan (Sverige)

# Suzuki Garphyttan satsar på medarbetarna tillsammans med QleanAir Scandinavia

### Om Suzuki Garphyttan

#### Verksamhet:

Världsledande tillverkare av oljehärdad ventiltfjädertråd samt trådprodukter för transmission och styrning.

#### Plats:

Garphyttan, Sverige

#### Lösningar från QleanAir:

11 industriella luftrenare av modellen FS 70.

För Suzuki Garphyttan är god luftkvalitet en självklar del av en hållbar arbetsmiljö. Genom ett samarbete med QleanAir Scandinavia och installationen av industriella luftrenare har man lyckats förbättra luften i produktionen med mycket goda resultat, en strategisk satsning för att värna om medarbetarnas hälsa och välmående och skapa en attraktiv arbetsplats.



“För oss handlar det om att ligga steget före. Även om vi redan idag har god marginal till gällande hygieniska gränsvärden så väljer vi ändå att fortsätta investera i vår personal då de är vår viktigaste resurs. Genom att ligga steget före skapar vi trygghet, kvalitet och en stark grund även inför framtidens ökade krav”

Suzuki Garphyttan är en världsledande producent av avancerade ståltrådsprodukter. Företaget utvecklar och tillverkar högkvalitativ tråd för bland annat fordonsindustrin och andra sektorer med höga kvalitetskrav. Som en del av den globala koncernen Nippon Steel är hållbarhet en integrerad del av verksamheten.

#### Höga krav på produktionsmiljön

Att tillverka oljehärdad ventiltjädertråd och precisionskomponenter ställer höga krav på produktionsmiljön. I processerna uppstår naturligt metalldamm och andra aerosoler, såsom exempelvis svetsrök och oljedimma som kräver effektiv hantering för att säkerställa en hållbar arbetsmiljö över tid.

Henrik Sätterbacka är platschef på Suzuki Garphyttan. Under sina 20 år på företaget har han sett hur arbetet med hälsa och säkerhet utvecklats till att bli en central och självklar del av företagets strategi.

– Idag genomsyras hela verksamheten av ett starkt säkerhetstänk. Vi arbetar med öppenhet och systematik för att ständigt förbättra oss. Det är en självklarhet att man ska komma hem lika hel

och frisk som när man kom till jobbet, säger Henrik.

#### Investerar i det viktigaste – medarbetarna

Suzuki Garphyttan arbetar systematiskt och proaktivt för att ligga steget före lagkraven, inte minst när det kommer till arbetsmiljö.

– Jag är väldigt resultatdriven, men vi ska nå våra mål på rätt sätt. Ingen ska skadas eller påverkas negativt av jobbet. Våra maskiner är viktiga resurser, men vår absolut viktigaste resurs är våra medarbetare, förklarar Henrik.

Thomas Eriksson är arbetsmiljöspecialist på företaget och instämmer. Han menar att strategin också handlar om att säkra framtiden.

– För oss handlar det om att ligga steget före. Även om vi redan idag har god marginal till gällande hygieniska gränsvärden så väljer vi ändå att fortsätta investera i vår personal då de är vår viktigaste resurs. Genom att ligga steget före skapar vi trygghet, kvalitet och en stark grund även inför framtidens ökade krav, förklarar Thomas.



# 99%

Avskiljningsgrad genom luftrenarnas filter.

# 90%

Reduktion av inhalerbara och respirabla dammpartiklar i produktionsmiljön.

## Strävan efter en ännu bättre arbetsmiljö

När QleanAir Scandinavia presenterade ett förslag med industriella luftrenare anpassade för verksamhetens förutsättningar såg Suzuki Garphyttan en möjlighet att förbättra luften ytterligare. För att säkerställa rätt effekt genomfördes en grundlig utvärdering. Det var avgörande att hitta en partner som kunde bevisa att de klarade utmaningen med de specifika partiklar som uppstår i verksamheten.

– Det är viktigt att ha en samarbetspartner som vet vad de talar om. Att QleanAir kunde visa referenser och lät oss prova utrustningen innan vi bestämde oss gav oss en stor trygghet, säger Thomas och tillägger:

– Att de dessutom levererar lösningen som en tjänst och är lyhörda när våra behov ändras, gör att vi kan fokusera på vår verksamhet och vara trygga med att luften renas kontinuerligt.

Elva industriella luftrenare är installerade i olika delar av produktionen och är anpassade efter olika utmaningar: metalldamm, svetsrök och oljedimma. Luftrenarna har en avskiljningsgrad på 99% vilket innebär att de tar bort 99%

av partiklarna som filtreras genom filtren. I en produktionslokal genereras ständigt nya partiklar från verksamheten vilket gör det viktigt att även mäta luftkvaliteten i hela lokalen.

– Efter installation av luftrenarna gjordes oberoende mätningar av företagshälsovården som visar på ca 90% reduktion av inhalerbara och respirabla dammpartiklar i produktionsmiljön, berättar Thomas.

– Skillnaden är påtaglig. Vi ser en tydlig förbättring i produktionsmiljön och har fått mycket positiv feedback från medarbetarna som upplever att luften nu är både renare och känns friskare, berättar Thomas.

## Trivsel skapar effektivitet på jobbet

Henrik ser en tydlig koppling mellan trivsel och produktivitet.

– En god arbetsmiljö är en förutsättning för att nå framgång. Engagemang och trivsel ger bättre resultat. Har vi en bra arbetsmiljö så får vi god effektivitet på köpet, menar han.

Satsningen på arbetsmiljö har också blivit en styrka vid rekrytering. Han

upplever att dagens arbetssökande ställer högre krav på sin arbetsgivare när det gäller hållbarhet och inre miljö.

– Det är mycket större fokus på dessa frågor idag. Många väljer oss för att vi satsar aktivt på arbetsmiljön. Det gör att vi både kan behålla och rekrytera den bästa personalen. Jag tror det är viktigt för alla företag som vill vara attraktiva på sikt att satsa på detta, avslutar Henrik.

## Kundcase: Glade Park / Adval Co Ltd (Japan)

### Om Adval Co Ltd

Verksamhet:  
Co-working spaces,  
festlokaler, catering

Plats:  
Shinjuku-distriktet,  
Tokyo Japan

Lösningar från QleanAir:  
Två olika Rökkabiner

“Vi ville införa särskilda rökrum men det fanns inte tillräckligt med utrymme i byggnaderna. QleanAirs rökkabiner blev en yteffektiv lösning där cigarettröken förhindras att läcka ut till ickerökare. Våra gäster är mycket nöjda och från företagets sida är även det minimala underhållet och städningen en stor fördel.”

# Löser rökrestriktionerna i festlokaler med rökkabiner

I festlokaler som används för företagsevenemang och sociala sammankomster är det en avgörande fråga att skapa en rökningseparerad miljö som tillgodoser både rökare och icke-rökare. Glade Park, en festlokal som drivs av Adval Co Ltd., behövde skapa en rökningseparerad miljö inom begränsat utrymme när de öppnade nya lokaler i Shinjuku och Shinbashi. Rökkabiner blev lösningen.



I sina nya lokaler nära Shinjuku Station och i Shimbashi behövde Adval skapa utrymmet för rökare från grunden men att etablera ett avgränsat rökrum var inte ett alternativ.

- Beläget i en byggnad med många andra hyresgäster
- Begränsad golvyta
- Prioritering av festlokalens utformning.

Frågan “Finns det ett rök område?” är nästan en standardfråga vid företagsförfrågningar när de ska hyra lokaler. Även om kunderna gillar själva lokalen minskar deras nöjdhet oundvikligen om de måste gå ut till byggnadens gemensamma utrymmen varje gång de vill röka. Att integrera rökare och icke-rökare på ett bra sätt på en relativt begränsad yta blev därför en

prioriterad fråga och Adval började överväga rökkabiner.

### Utmaningen – att separera uppvärmda tobaksprodukter från traditionella cigaretter

På senare tid har antalet användare av uppvärmda tobaksprodukter och e-cigarett ökat avsevärt. Å andra sidan finns det fortfarande ett visst antal personer, särskilt ledande befattningshavare i företag, som föredrar traditionella cigaretter. Behovet av att separera uppvärmda tobaksprodukter från traditionella cigaretter växer, vilket framgår av det ökande antalet restauranger med regler som "uppvärmd tobak är okej, men traditionella cigaretter är det inte". Adval driver i egna byggnader separata rökrum för "endast uppvärmd tobak" och "endast



traditionella cigaretter", och man har tillämpat detta tillvägagångssätt på lokalerna i Shinjuku och Shinbashi.

- Shinjuku Station: Här har installation gjorts av en rökkabin för 8 personer på golvet, som uteslutande används för uppvärmda tobaksprodukter.
- Shinbashi: Här driver Adval en hel byggnad där de förberett ett rök område där både traditionella och uppvärmda tobaksprodukter kan rökas.

På så sätt separeras flexibelt uppvärmd tobak och traditionella cigaretter beroende på plats och driftspolicy. Adval ser det som en betydande prestation att etablera ett tvådelat system som kan tillgodose både kunder som bara behöver uppvärmda tobaksprodukter och de som behöver kunna röka traditionella cigaretter.

Rökkabinen på Shinjuku Station är placerat i ett hörn av våningen med begränsad åtkomst. Från Advals sida är man imponerade och nöjda över hur litet utrymme rökkabinen tar upp.

Med ett konventionellt "rökrum som rum" skulle det vara nödvändigt att bygga väggar, tak och luftreningsystem från grunden vilket skulle öka både byggtiden och kostnaden. Rökkabinen från QleanAir däremot levererades i delar och monteras på plats, så det var möjligt att flexibelt anpassa sig till det begränsade utrymmet.

"Jag är också rökare, och det jag känner efter att ha använt det är att det skapar en bra balans mellan en trevlig rökupplevelse och en bekväm atmosfär. Det kan användas utan stress av rökare, och det avger ingen lukt utanför. Jag tycker att det faktum att den upp-

när båda dessa är dess största dragningskraft." säger Advals representant Mr Saito.

För uthyrningslokaler och festlokaler kommer en miljö där rökare och icke-rökare kan samexistera bekvämt att bli allt viktigare. För ett företag som Aldo är rökkabiner, där cigarettrök och lukt elimineras, kräver minimal rengöring och kan installeras även i begränsade utrymmen ett värdefullt tillskott i deras lokaler.

## Kundcase: UNC Health (USA)

### Om UNC Health

**Verksamhet:**  
Integrerat allmännyttigt vårdssystem som tillhandahåller omfattande hälso- och sjukvårdstjänster

**Plats:**  
North Carolina, USA

**Lösningar från QleanAir:**  
Tio renrumsprojekt installerade, totalt 514 kvadratmeter



## Värdeskapande genom partnerskap inom den amerikanska hälso- och sjukvårdssektorn

UNC Health är en sjukvårdsorganisation som ägs av delstaten North Carolina och omsätter 5,4 miljarder USD. Bolaget driver 14 sjukhus på 20 campus och erbjuder fem specialavdelningar för vuxna och sju specialavdelningar för barn. UNC Health har som uppdrag att förbättra hälsan och välbefinnandet för invånarna i North Carolina och strävar efter att tillhandahålla ledarskap och spetskompetens inom patientvård, utbildning och forskning.



### Förtroende och kvalitet

Under 2015 planerade UNC Health, som ett led i sitt åtagande att tillhandahålla högkvalitativ patientvård och säkerställa säkra och rena miljöer, att utforma och installera renrumsutrymmen som uppfyllde strikta hälso- och sjukvårdsstandarder för en mängd olika användningsområden. Från akutvårdsapotek för barn till centraler för infusionsterapi för öppenvårdspatienter – man behövde en partner som kunde tillhandahålla anpassningsbara och högpresterande renrumslösningar.

### Partnerskap sedan lång tid tillbaka

UNC Health och QleanAir Scandinavia Inc. har haft ett partnerskap sedan 2015, då den första renrumsinstallationen från QleanAir ägde rum på UNC Health med en mindre renrumsserie på 14 kvadratmeter. Sedan dess har

partnerskapet utökats med åtta installerade renrumsprojekt och omfattar nu totalt 514 kvadratmeter över hela delstaten. Projekten varierar i storlek från 55 till 92 kvadratmeter och omfattar renrumsutrymmen i både akuta och icke-akuta vårdmiljöer.

Under årens lopp har QleanAir och UNC Health utvecklat ett gemensamt partnerskap som drar nytta av det kliniska och administrativa apoteksteamets expertis. Detta samarbete bidrar till att etablera standardiserade arbetsrutiner som bidrar till lyckade renrumsprojekt.

### Utvecklar vårdmiljöer tillsammans

Det finns många olika exempel på samarbetet mellan UNC Health och QleanAir. Ett exempel är att UNC Health har blivit en referensplats som QleanAirs kunder kan besöka. Poten-

tiella kunder kan besöka installerade renrum och tala med personalen om deras erfarenheter av modulära renrum.

Amanda Myers, Chief Commercial Officer på QleanAir i USA, berättar: ”Vi har arbetat målmedvetet för att utveckla ett partnerskap som bygger på förtroende, kvalitet och en gemensam vision. Med etablerade relationer på ledningsnivå och med slutanvändare har vårt samarbete lett till enighet, målmedvetenhet och framgångsrika projektleveranser.”

UNC Healths engagemang för att utforma och leverera högkvalitativa, processdrivna lösningar kommer att ha en positiv inverkan på vårdmiljöer i hela North Carolina.

## Kundcase: D.O.G Deutsche Oelfabrik Gesell- schaft für chemische Erzeugnisse mbH & CO KG (Tyskland)

### Om D.O.G

#### Verksamhet:

Specialiserat på högkvalitativa tillsatser för gummi-, smörjmedels-, belägnings- och plastindustrin.

#### Plats:

Hamburg, Tyskland

#### Lösningar från QleanAir:

Två FS 70 Luftrenare

"All kommunikation är alltid mycket enkel och trevlig. Rådgivningen är utmärkt. Installationen av enheterna är enkel och okomplicerad. Underhållet från QleanAir Scandinavia är tillförlitligt"

I en av D.O.Gs produktionshallar ledde föroreningar till en tydlig önskan om en hållbar och effektiv förbättring av luftkvaliteten. Målet var att märkbart optimera arbetsförhållandena samtidigt som företagets höga kvalitetsstandarder följdes. Det första mötet med QleanAir ägde rum, och det stod snabbt klart att FS-seriens luftrenare kunde vara en lämplig lösning. Efter noggrant övervägande beslutade D.O.G. att installera två FS 70-enheter i den berörda produktionshallen.

Kort efter driftsättning observerades en mätbar och tydligt märkbar

förbättring av inomhusluftkvaliteten. Findammshalterna minskade effektivt och luften kändes klarare och fräschare. Samtidigt mottogs luftrörelsen som genererades av enheterna väl av medarbetarna. De flexibelt justerbara luftutsläppen uppskattas särskilt, eftersom de möjliggör exakt kontroll av luftflödet och därmed kan anpassas optimalt till hallens specifika förhållanden.

Förutom den tekniska lösningen var även det samarbetsinriktade partnerskapet en nyckelfaktor. Från den inledande rådgivningen och installa-

# Ren luft för krävande produktionsprocesser

D.O.G Deutsche Oelfabrik Gesellschaft i Hamburg är specialiserat på högkvalitativa tillsatser för gummi-, smörjmedels-, belägnings- och plastindustrin. Företaget utvecklar och producerar innovativa lösningar för krävande industriella tillämpningar – särskilt inom gummi- och elastomersektorn. Precision, kvalitet och processsäkerhet är centrala för alla produktionsprocesser. Gummiproduktion genererar dock i sig rök och fina dammpartiklar som sprids i luften vilket påkallat behov av luftreningslösningar.



tionen till det regelbundna underhållet upplever D.O.G att processen är strukturerad, transparent och serviceinriktad. Med de två FS 70 luftrenarna har D.O.G. förbättrat luftkvaliteten i sin produktionshall och tagit ytterligare ett steg mot moderna, säkra produktionsförhållanden – passande för ett företag som alltid har stått för kvalitet och innovation. Företaget planerar att implementera ytterligare luftreningslösningar inom ytterligare områden. i sin verksamhet.

02

Förvalt  
nings

berättelse

I mer än 30 år har QleanAir utvecklat innovativa luftreningslösningar som genom att kontrollera luftkvaliteten skapar hälsosamma inomhusmiljöer för människor, produkter och processer. Med unik specialistkompetens, högkvalitativa produkter, marknadsledande service och livstidsfunktionsgaranti kan vi erbjuda effektiva och kundangepassade lösningar som levererar ren luft över tid.

Produktportföljen består av lösningar för rening av tobaksrök och därigenom skydd mot passiv rökning, fristående luftrenare och modulära renrum. QleanAir är ett svenskt företag med huvudkontor i Solna. Vi är verksamma inom B2B i Europa, Japan och USA.



Styrelsen och verkställande direktören för QleanAir AB (publ), organisationsnummer 556879-4548, avger härmed års- och koncernredovisning för 2025.

### Verksamhetens art och inriktning

I mer än 30 år har QleanAir utvecklat innovativa luftreningslösningar som genom att kontrollera luftkvaliteten skapar hälsosamma inomhusmiljöer för människor, produkter och processer.

Med unik specialistkompetens, högkvalitativa produkter, marknadsledande service och livstidsfunktionsgaranti kan vi erbjuda effektiva och kundangepassade lösningar som levererar ren luft över tid.

Produktportföljen består av lösningar för rening av tobaksrök och skydd mot passiv rökning, fristående luftrenare och modulära renrum.

QleanAir är ett svenskt företag med huvudkontor i Solna. Vi är verksamma inom B2B i Europa, Japan och USA.

### Forskning och utveckling

QleanAirs forsknings- och utvecklingsavdelning för en nära dialog med kunderna för att kontinuerligt identifiera utvecklingsmöjligheter av QleanAirs erbjudande. Det strategiska arbetet består dels av att identifiera nya produkter och dels av att förbättra existerande produkter och produktportfölj. Under 2025 har vi sett en fortsatt ökning av efterfrågan på luftrening i takt med att medvetenheten om betydelsen av ren luft ökat. I ett tidigt skede av pandemin lanserade vi HEPA-14 varianter av våra befintliga produkter inom Air Cleaners för att möta behovet av att reducera virusnivåer med tryggare miljöer som följd.

Utvecklingsarbetet bedrivs också genom ett nära samarbete med QleanAirs leverantörer. QleanAir har utvecklat en process i åtta steg för produktutveckling som förklarar det typiska arbetsflödet när en produkt går från att vara en idé till dess marknads lansering. QleanAir strävar efter att identifiera patentbara tekniska lösningar, produkter, produkt detaljer och funktioner i egna produkter, samt om möjligt patentera dessa. Under 2025 har cirka 4,7 MSEK (5,6) aktiverats och kostnadsfördes 5,6 MSEK (7, 3) som egenutvecklade immateriella anläggningstillgångar.

## Väsentliga händelser under räkenskapsåret

Årstämma hölls den 9 maj 2025. Beslut fattades bland annat om att välja Fredrik Persson till ny ordförande och Henrik Mitelman till ny styrelseledamot. QleanAir har under 2025 offentliggjort ett antal pressmeddelanden avseende bland annat nya ordrar. För mer information se vår hemsida: [www.qleanair.com](http://www.qleanair.com)

## Pressreleaser under 2025

- QleanAir utser Fredrik Sandelin som ny CFO
- QleanAir levererade 7,37 miljarder kubikmeter renad luft i slutet av fjärde kvartalet 2024
- QleanAir utökar samarbetet med en stor, regional sjukvårdsorganisation i Pennsylvania genom försäljningen av tre nya renrum till ett värde av MUSD 1,39
- QleanAir levererade 8 miljarder kubikmeter renad luft i slutet av första kvartalet 2025
- QleanAir lanserar innovativ luftrenare FS 60 för industrialläggningar med begränsat golvyttrymme
- QleanAir lanserar QleanGuard Environmental Monitoring: en kostnadseffektiv helhetslösning för monitorering av renrum
- Årstmötet har hållits i QleanAir AB, bl.a. beslutades att välja en ny ordförande och en ny ledamot

- QleanAir tillkännager partnerskap med en stor, internationellt erkänd ideell organisation som har köpt en ny renrumslösning till ett värde av 454 978 USD
- QleanAir levererade 8,24 miljarder kubikmeter renad luft i slutet av andra kvartalet 2025
- QleanAir tecknar avtal till ett värde av 647 000 USD med en långvarig renrumspartner för design, byggnation och service av ett tionde och elfte QleanSpace-renrum
- QleanAir lanserar FS 70 Welding – En kraftfull, mobil luftrenare utvecklad för svets- och slipapplikationer
- QleanAir levererade 9,16 miljarder kubikmeter renad luft i slutet av tredje kvartalet 2025
- QleanAir förnyar sex renrumsavtal, tecknar två nya avtal för renrumsdesign och ett nytt avtal för renrumsdesign och byggnation, till ett värde av ca 1,1 MUSD
- QleanAir säljer USP 797/800-renrum till veterinärhögskola vid ett stort universitet i Kalifornien, värde 339 000 USD

## Risker

Kriget i Ukraina och situationen i Mellanöstern har endast haft begränsad påverkan på QleanAirs verksamhet. Det har inneburit att investeringsbeslut hos en del av våra kunder varit längre än vad som är normalt på grund av rådande osäkerheter. Bolaget är en-

dast i liten utsträckning påverkad av situationen med högre tullar i USA.

## Väsentliga händelser efter räkenskapsårets utgång

- QleanAir levererade 7,70 miljarder kubikmeter renad luft i slutet av fjärde kvartalet 2025
- Rättsprocess i USA avslutad (Curexa)
- QleanAir tecknar två separata avtal för renrum i USA till ett sammanlagt värde om cirka 1,51 MUSD

## Ägarförhållanden

QleanAir AB är listat på Nasdaq First North Premier Growth Market.


### Bolagets tio största aktieägare per den 31 december 2025

Swedia Capital	29,0%
Fredrik Palmstierna	13,4%
Avanza Pension	10,4%
Dan Pitulia (eget ägande och via närstående)	7,9%
Livförsäkringsbolaget Skandia	4,6%
Jan-Olof Backman (via bolag)	4,5%
SEB Life Assurance, Ireland	3,4%
Nordnet Pension	1,4%
Sebastian Lindström	1,4%
J.P. Morgan, Luxemburg	1,1%
Summa tio största ägarna	77,2%

## Förväntad framtida utveckling

Det gångna året har inneburit utmaningar med geopolitiska och makroekonomiska osäkerheter. Vi är beroende av öppna marknader för att kunna genomföra vår affär på ett optimalt sätt. Samtidigt ser vi att den ökade medvetenheten om behovet av ren inomhusluft leder även fortsättningsvis till en ökad efterfrågan på avancerad luftrening vilket är något som gynnar vår affär, både på kort, mellan och lång sikt.

Prioriteringar för 2026 är att fortsatt växa vår affär inom Cabin Solutions i Japan och Europa. Vi ser att efterfrågan på Air Cleaners inom industri, lager, logistik, kontor och publika platser påverkas positivt av den ökade efterfrågan på ren luft. Vi ser en tillväxt i Europa och Japan. Vidare är ambitionen att nå en högre tillväxt med Cleanrooms in USA.



## Finansiella mål

QleanAir har följande finansiella mål:

- Tillväxt: bolagets målsättning är att uppnå en genomsnittlig årlig organisk omsättningstillväxt om cirka 10% på medellång sikt.
- Lönsamhet: bolagets målsättning är att uppnå en EBIT-marginal om 15–20% på medellång sikt.
- Utdelningspolicy: bolagets målsättning är att mellan 30–50% av årets resultat skall lämnas för utdelning. Utdelningsförslaget ska beakta bolagets långsiktiga utvecklingspotential.

## Väsentliga risker och osäkerhetsfaktorer

### Lagstiftning

QleanAir är föremål för risker relaterade till lagstiftning angående skydd mot passiv rökning. QleanAirs lösningar används bland annat för att skydda människor från passiv rökning genom att fånga och filtrera de partiklar och gaser som frigörs i samband med rökning. Jurisdiktionerna inom vilka QleanAir bedriver sin verksamhet har olika nivåer av lagstiftning och regelverk avseende skydd mot passiv rökning, vilket innebär varierande förutsättningar för bolaget att marknadsföra och sälja sina produkter på respektive marknad.

Den politiska agendan styr lagstiftningen mot en begränsning av tobaksrökning. QleanAir har sitt ursprung i Sverige, där det redan i början av 1990-talet infördes nya lagar och regleringar mot rökning inomhus. Genom att utgå ifrån kunskaperna från dessa lagar har QleanAir blivit marknadsledande i Europa inom hantering av skydd mot tobaksrök och passiv rökning på arbetsplatser.

Alla EU-medlemmar har idag lagar som reglerar rökning på arbetsplatsen. Idag finns det också en arbetsgrupp under The Directorate-General for Employment, Social Affairs and Inclusion, som ska bedöma om medlemsstaterna har gjort tillräckligt i frågan. Denna grupp ska också ta ställning till eventuellt ytterligare behov av EU-lagstiftning.

QleanAir bevakar och arbetar aktivt med alla frågor som hanterar tobaksrökning på framför allt arbetsplatser. Utifrån det som är känt idag bedömer företaget att risken för att EU ska komma med ett förslag som helt förbjuder QleanAirs lösningar på arbetsplatser visserligen finns, men i dagsläget inte är sannolik.

### Leverantörer

QleanAir är beroende av tredjepartsleverantörer för tillverkning, montering och logistik samt installation, service och underhåll och är föremål för risker relaterade till detta. QleanAir out-sourcar tillverkning, montering och logistik till leverantörer och partners i Sverige, Tyskland, Polen och Kina. Installation, service och underhåll är till stor del outsourcat till externa servicepartners på de lokala marknaderna, som representerar QleanAir gentemot kunderna. Om leverantörerna inte uppfyller sina åtaganden kan det ha en negativ inverkan på vår verksamhet.

### Regelverk

QleanAir är föremål för risker relaterade till regelverk och standarder avseende luftkvalitet. Om QleanAirs produkter inte längre skulle uppfylla kraven i tillämpliga regelverk eller standarder, och QleanAir inte lyckas anpassa produkterna i enlighet med dessa, eller om regler och standarder skulle ändras ytterligare, finns risk att bolagets verksamhet påverkas negativt.

### Extern finansiering

QleanAir är beroende av externa finansieringsbolag för att upprätthålla en låg kapitalbindning. Om bolaget misslyckas med sådana samarbeten kan det få en negativ inverkan på bolagets verksamhet och finansiella ställning.

### Kostnadsläge, räntor och valutor

QleanAir är exponerade för globala och regionala kostnadslägen, för ränteutvecklingen och rörelser på valutamarknaden. För ytterligare information, se not 25.

## Riktlinjer ledande befattningshavare

Sammanfattningsvis gäller grundprincipen att ersättning och andra anställningsvillkor för ledande befattningshavare ska vara marknadsmässiga och konkurrenskraftiga för att säkerställa att koncernen kan attrahera och behålla kompetenta ledande befattningshavare till för bolaget rimliga kostnader. För ytterligare beskrivning av riktlinjer för ersättning till ledande befattningshavare se bolagets not 17 ersättning till anställda, samt Bolagsstyrningsrapporten på sida 84.

## Styrelsens arbete

Styrelsen utser VD. Uppdelningen av styrelsens och VDs ansvar samt befogenheter återfinns i styrelsens arbetsordning som fastställs årligen, samt i en så kallad VD-instruktion. Styrelsemötena följer en antagen arbetsordning vilken fastställer de punkter på dagordningen som är ordinarie och de som kan variera. Styrelsen sammanträder regelbundet efter ett i arbetsordningen fastställt program som innehåller vissa fasta beslutspunkter samt vissa beslutspunkter vid behov.

Styrelsen har för närvarande inte inrättat något revisionsutskott eller ersättningsutskott eftersom styrelsen med hänsyn till sin storlek inte funnit det ändamålsenligt.

## Bolagsstyrningsrapport

I egenskap av listat bolag på First North Premier Growth Market är koncernen skyldigt att följa Svensk Kod för Bolagsstyrning. I enlighet med detta har en Bolagsstyrningsrapport upprättats, vilken presenteras på sida 84 i detta dokument.

## Hållbarhet

Miljöfrågor, samhällsansvar och arbetsmiljöfrågor har varit QleanAirs fokus sedan starten för över 30 år sedan. Våra luftreningslösningar skapar en hälsosam och säker arbetsmiljö, säkerställer produktkvalitet och hållbarhet samt bidrar till effektivare

processer och ökad produktivitet. QleanAirs rörelsedrivande dotterbolag QleanAir Scandinavia AB är ISO-certifierat för kvalitet enligt ISO 9001 och miljö ISO 14001.

QleanAirs cirkulära affärsmodell bygger på att hyra ut modulbaserade enheter med funktionsgaranti. Enheterna återvinns och återanvänds. Stora delar av verksamheten bygger på underleverantörer som förbinder sig att följa QleanAirs uppförandekod. Uppförandekoden är kopplad till hållbarhetspolicyn, kvalitets- och miljöpolicyn, marknadsföringspolicyn och arbetsmiljöpolicyn. Koncernen mäter hur stora mängder luft som renas per timme löpande sedan 2015. För mer information se [www.qleanair.com](http://www.qleanair.com).

### Verksamheter i Sverige och utlandet

QleanAir-koncernen bedriver verksamhet i Sverige och i utlandet genom helägda dotterbolag i Sverige, Japan, USA, Tyskland, Holland, Frankrike och Kina. Vidare bedrivs verksamhet av dotterbolaget QleanAir Scandinavia AB genom filialer eller representationskontor i Norge, Danmark, Finland, Tyskland, Belgien, Holland, Österrike,

Frankrike, Schweiz och Polen. Marknader i till exempel Mellanöstern och Sydkorea bearbetas genom distributörer.

### Ekonomisk översikt i koncernen

Omsättningen för helåret uppgick till 454,7 Mkr (450,3), en ökning med 1,0%. Valutajusterat var ökningen 5,9%. För helåret 2025 uppgick rörelseresultatet till 41,2 Mkr (12,0). För helåret uppgick kassaflödet från den löpande verksamheten till 80,1 Mkr (39,7). Kassen vid periodens utgång exklusive tillgänglig checkkredit uppgick till 39,5 Mkr (52,0). Den räntebärande nettoskulden uppgick till 118,6 Mkr (164,2) exklusive hyresskulder som nu redovisas som räntebärande skuld.

Det förbättrade rörelseresultatet 2025 beror främst på reducerade kostnader för handelsvaror och övriga externa kostnader. Detta har motverkats av något högre personalkostnader.

Kassaflödet har under 2025 förbättrats avsevärt till följd av ett förbättrat rörelseresultat. Det operativa kassaflödet ökade till 80,1 Mkr (39,7).


Under 2025 uppgick kassaflödet från investeringsverksamheten till

-19,1 Mkr (-23,8). Investeringarna avser till största delen enheter som hyrs ut till kunder och där QleanAir således äger enheterna.

2025 uppgick finansnettot till -6,2 Mkr (-13,7). Förbättringen för helåret är främst hänförlig till en lägre nettoskuldssättningsgrad. Ett bankbyte genomfördes under januari 2025, som bland annat resulterat i lägre räntemarginal. Från och med första kvartalet 2025 redovisas del av bankkrediten som långfristig skuld. I samband med bankbytet implementerades en koncernkontostruktur och checkräkningskrediterna flyttades till moderbolaget. Amortering på bankskulden sker kvartalsvis och det totala årliga beloppet uppgår till 38 Mkr.

Redovisad skatt uppgick till -7,0 Mkr (+0,3). Koncernens skattekostnad i procent för perioden januari – december 2025 uppgick till 20,2% (17,1).

Medelantalet anställda i koncernen var 119 (117). Fördelningen mellan män och kvinnor i koncernen var 81 (81) män och 38 (36) kvinnor. Antalet anställda vid periodens slut var 116 (118).





## Säsongsvariationer

QleanAirs intäkter och kostnader har historiskt inte påverkats väsentligt av säsongsvariationer. Det beror på bolagets intäktsmodell, som till relativt stor del består av återkommande intäkter från Uthyrning av varor inklusive service. I Japan finns en kontraktscyklikalitet, vilket innebär att antalet kontrakt som förfaller i ett kvartal och som på nytt kan säljas till finansbolag varierar från kvartal till kvartal, med i regel 36 månaders intervall.

## Moderbolaget

Bolaget äger och förvaltar aktier i dotterföretag och tillhandahåller management- och konsulttjänster i anslutning därtill. Omsättningen för moderbolaget för helåret januari-december 2025 uppgick till 10,2 Mkr (10,2). Periodens resultat var 7,2 Mkr (-25,3). Det förbättrade resultatet är hänförligt till ett högre koncernbidrag under 2025.

QleanAir AB med organisationsnummer 556879-4548 är ett svenskt aktiebolag med säte i Solna, Sverige.

## Flerårsjämförelse (avser koncernen)

		2025	2024	2023	2022
Nettoomsättning	tkr	454 738	450 339	503 518	455 172
EBITDA	tkr	72 011	45 320	97 470	59 780
EBIT	tkr	41 166	11 976	64 067	28 578
Resultat efter finansiella poster	tkr	34 937	-1 730	55 700	20 781
Balansomslutning	tkr	563 202	631 132	662 047	647 724
Antal anställda	st	119	117	109	117
Soliditet, efterställda lån från aktieägare som eget kapital	%	38%	32%	33%	28%

För definitioner och ytterligare nyckeltal, se sidorna 92–93 under Finansiell information i sammandrag.

## Vinstdisposition (kronor)

Till årsstämman förfogande står följande vinstmedel				
Balanserade vinstmedel		46 146 179		
<b>Årets resultat</b>		7 181 741		
		<b>53 327 921</b>		
Styrelsen och VD föreslår att till förfogande stående vinstmedel om 53 327 921 kronor disponeras så att:				
Till aktieägarna utdelas, 0,00 kr per aktie, förslag		0		
I ny räkning föres		53 327 921		
		<b>53 327 921</b>		

Beträffande koncerns och moderbolagets resultat och ställning i övrigt hänvisas till efterföljande resultat- och balansräkningar samt kassaflödesanalyser och tilläggsupplysningar. Alla belopp uttrycks i tkr, där ej annars anges.

03

Finan-  
siell infor-  
mation



## Koncernens resultaträkning

Tkr	Not	2025-01-01	2024-01-01
		2025-12-31	2024-12-31
Nettoomsättning	5	454 738	450 339
Övriga rörelseintäkter		41	36
<b>Summa intäkter</b>		<b>454 779</b>	<b>450 376</b>
<b>Rörelsens kostnader</b>			
Handelsvaror	12	-142 637	-157 155
Övriga externa kostnader	17,4	-106 430	-121 668
Kostnader för ersättningar till anställda	17	-131 661	-124 630
Av- och nedskrivningar på immateriella och materiella anläggningstillgångar	7,8,9	-30 845	-33 343
Övriga rörelsekostnader		-2 039	-1 603
<b>Rörelseresultat</b>		<b>41 166</b>	<b>11 976</b>
Räntekostnader och liknande resultatposter	19	-11 022	-16 893
Ränteintäkter och liknande resultatposter	19	497	542
Övriga finansiella intäkter och kostnader	20	4 295	2 645
<b>Resultat före skatt</b>		<b>34 937</b>	<b>-1 730</b>
Skatt på årets resultat	21	-8 230	-1 095
Uppskjuten skatt	11,21	1 183	1 392
<b>Årets resultat</b>		<b>27 890</b>	<b>-1 433</b>
Resultat per aktie före utspädning, Kronor	16,4	1,88	-0,10
Resultat per aktie efter utspädning, Kronor	16,4	1,88	-0,10
<b>Årets resultat</b>		<b>27 890</b>	<b>-1 433</b>
Årets omräkningsdifferens vid omr. av utländska dotterbolag	16	-14 923	-3 226
<b>Totalresultat för året</b>		<b>12 966</b>	<b>-4 659</b>
<b>Årets totalresultat hänförligt till:</b>			
Moderföretagets aktieägare		12 966	-4 659
Innehav utan bestämmande inflytande		0	0
<b>Årets Nettoresultat</b>		<b>12 966</b>	<b>-4 659</b>

## Koncernens balansräkning

### Tillgångar

Tkr	Not	2025-12-31	2024-12-31
<b>Immateriella anläggningstillgångar</b>			
Balanserade utvecklingsutgifter	7	15 727	13 727
Goodwill	6	343 704	343 704
		359 430	357 431
<b>Materiella anläggningstillgångar</b>			
Nyttjanderätts tillgångar	8		
Nyttjanderätts tillgångar	9	16 638	23 888
Uthyrda inventarier	8	33 294	44 570
Inventarier	8	2 470	3 170
		52 402	71 628
<b>Finansiella anläggningstillgångar</b>			
Uppskjutna skattefordringar	11	1 378	1 143
		1 378	1 143
<b>Summa anläggningstillgångar</b>		413 211	430 202
<b>Omsättningstillgångar</b>			
Varulager	12	32 003	47 365
		32 003	47 365
<b>Kortfristiga fordringar</b>			
Kundfordringar	10, 13	20 510	39 671
Aktuell skattefordran		3 583	7 794
Övriga fordringar		8 163	9 812
Förutbetalda kostnader och upplupna intäkter	15	46 197	44 245
		78 453	101 522
Likvida medel	10, 14	39 535	52 043
<b>Summa omsättningstillgångar</b>		149 991	200 930
<b>Summa Tillgångar</b>		<b>563 202</b>	<b>631 132</b>

### Eget kapital och skulder

Tkr	Not	2025-12-31	2024-12-31
<b>Eget kapital</b>			
	16		
Aktiekapital		7 430	7 430
Övrigt tillskjutet kapital		120 894	120 894
Reserver		-36 366	-21 476
Balanserat resultat		94 872	96 304
Årets resultat		27 890	-1 433
<b>Summa eget kapital</b>		214 719	201 720
<b>Långfristiga skulder</b>			
Uppskjuten skatteskuld	11	1 990	2 928
Skulder till kreditinstitut	10	68 375	0
Långfristiga leasingskulder	9	9 531	13 903
		79 897	16 830
<b>Kortfristiga skulder</b>			
Skulder till kreditinstitut	10	38 000	144 375
Checkräkningskredit	10	51 766	71 818
Kortfristiga leasingskulder	9	8 218	10 721
Leverantörsskulder	9	42 902	48 773
Skatteskulder		4 097	7 621
Övriga kortfristiga skulder		9 105	7 231
Avtalsskulder och övriga skulder	18	114 499	122 043
		268 587	412 582
<b>Summa Eget Kapital och Skulder</b>		<b>563 202</b>	<b>631 132</b>



## Koncernens rapport över förändringar i eget kapital

Tkr	Not	Aktiekapital	Övrigt tillskjutet kapital	Reserver	Balanserat resultat	Totalt eget kapital
<b>2025</b>	16					
<b>Ingående balans per 2025-01-01</b>		7 430	120 894	-21 476	94 872	201 720
Årets resultat		-	-	-	27 890	27 890
Årets omräkningseffekt av utländska verksamheter		-	-	-14 891	-	-14 891
<b>Årets totalresultat</b>		<b>7 430</b>	<b>120 894</b>	<b>-36 367</b>	<b>122 762</b>	<b>214 719</b>
<b>Transaktioner med ägarna</b>						
Utdelningar		-	-	-	0	0
Nyemissioner		-	-	-	-	0
Ändring av innehav utan bestämmande inflytande		-	-	-	-	0
Emission teckningsoptioner		-	-	-	-	0
Återköp av teckningsoptioner		-	-	-	-	0
<b>Summa transaktioner med ägarna</b>		<b>0</b>	<b>0</b>	<b>0</b>	<b>0</b>	<b>0</b>
<b>Utgående balans 2025-12-31</b>		<b>7 430</b>	<b>120 894</b>	<b>-36 367</b>	<b>122 762</b>	<b>214 719</b>
<b>2024</b>						
<b>2024</b>	16					
<b>Ingående balans per 2024-01-01</b>		7 430	120 894	-18 249	105 220	215 295
Årets resultat		-	-	-	-1 433	-1 433
Årets omräkningseffekt av utländska verksamheter		-	-	-3 227	-	-3 227
<b>Årets totalresultat</b>		<b>7 430</b>	<b>120 894</b>	<b>-21 476</b>	<b>103 787</b>	<b>210 635</b>
<b>Transaktioner med ägarna</b>						
Utdelningar		-	-	-	-8 916	-8 916
Nyemissioner		-	-	-	-	0
Ändring av innehav utan bestämmande inflytande		-	-	-	-	0
Emission teckningsoptioner		-	-	-	-	0
Återköp av teckningsoptioner		-	-	-	-	0
<b>Summa transaktioner med ägarna</b>		<b>0</b>	<b>0</b>	<b>0</b>	<b>-8 916</b>	<b>-8 916</b>
<b>Utgående balans 2025-12-31</b>		<b>7 430</b>	<b>120 894</b>	<b>-21 476</b>	<b>94 872</b>	<b>201 720</b>

## Koncernens rapport över kassaflöden

Tkr	Not	2025-01-01	2024-01-01
		2025-12-31	2024-12-31
Rörelseresultat		41 166	11 976
Justeringar för poster som inte ingår i kassaflödet	22	32 182	42 878
		73 348	54 854
Betald inkomstskatt		-7 320	-10 351
Erhållen Ränta		497	542
Erlagd Ränta		-11 022	-15 564
<b>Kassaflöde från den löpande verksamheten före förändringar av rörelsekapital</b>		<b>55 503</b>	<b>29 481</b>
<b>Kassaflöde från förändringar i rörelsekapital</b>			
Minskning (+)/ökning (-) av varulager		7 711	4 291
Minskning (+)/ökning (-) av kundfordringar		2 735	66
Minskning (+)/ökning (-) av fordringar		-741	16 154
Minskning (-)/ökning (+) av kortfristiga skulder		14 627	-18 285
Minskning (-)/ökning (+) av leverantörsskulder		234	8 037
<b>Kassaflöde från den löpande verksamheten</b>		<b>80 069</b>	<b>39 744</b>
<b>Investeringsverksamheten</b>			
Förvärv av materiella anläggningstillgångar	8	-12 334	-18 207
Förvärv av immateriella anläggningstillgångar	7	-6 746	-5 620
<b>Kassaflöde från investeringsverksamheten</b>		<b>-19 080</b>	<b>-23 827</b>
<b>Finansieringsverksamheten</b>			
Upptagna lån	10	51 766	25 376
Amortering av leasingskuld	9	-9 691	-10 216
Amortering av skuld	10	-109 818	-27 500
Utbetald utdelning		-	-8 916
<b>Kassaflöde från finansieringsverksamheten</b>		<b>-67 743</b>	<b>-21 255</b>
Årets kassaflöde		-6 754	-5 338
Likvida medel vid årets början		52 043	56 885
Kursdifferens i likvida medel		-5 753	496
<b>Likvida medel vid periodens slut</b>	14	<b>39 535</b>	<b>52 043</b>

# Noter till koncernredovisningen

## 1 Verksamhetens karaktär

QleanAir-koncernen har en lång tradition av att ta hand om det som är livsviktigt. Miljöproblem, hälsa och säkerhet har under flera decennier legat högst upp på QleanAir-koncernens prioriteringar. I mer än 30 år har QleanAir arbetat med att utveckla lösningar som skyddar människor mot att utsättas för passiv rökning.

QleanAir marknadsför och säljer även traditionell luftrening. Produkterna renar luften genom högeffektiva luftfilter.

QleanAirs Cleanrooms är renrum där miljön kontrolleras med hjälp av filter, automatiskt styrda fläktar och ett unikt övervakningssystem.

Koncernens verksamhet är organiserad så att verkställande direktören följer tre segment. Dessa segment är Cabin Solutions, Air Cleaners och Cleanroom, som speglar koncernens verksamhet, finansiella styrning och ledningsstruktur.

## 2 Allmän information och överensstämmelse med IFRS

QleanAir AB, koncernens moderföretag, är ett aktiebolag som har sitt säte i Solna. Huvudkontor ligger på Torggatan 13, Box 1178, 171 23 Solna, Sverige.

Koncernen bedriver verksamhet i utlandet genom dotterbolag, filialer eller representationskontor i Norge, Danmark, Finland, Holland, Tyskland, Belgien, Österrike, Frankrike, Schweiz, Polen, Japan och USA. Marknader i till exempel Mellanöstern och Sydkorea bearbetas genom distributörer.

Koncernens finansiella rapporter har upprättats i enlighet med årsredovisningslagen, RFR 1 Kompletterande redovisningsregler för koncerner och International Financial Reporting Standards (IFRS) såsom de har antagits av EU.

Koncernredovisningen för det år som slutade den 31 december 2025 godkändes för utfärdande av styrelsen den 17 april 2026 (se not 28). Enligt bestämmelserna i Sverige tillåts inte ändringar av de finansiella rapporterna efter godkännande.

För information om koncernens sammansättning se not 34.

De finansiella rapporterna har upprättats under förutsättning att koncernen bedriver sin verksamhet enligt antagandet om fortlevnad vilket innebär ett antagande om att koncernen kommer att kunna reglera sina skulder allt eftersom de förfaller. Genom att bekräfta antagandet om fortlevnad vid upprättande har koncernen beaktat följande specifika faktorer:

- Koncernen redovisade en vinst för 2025 på 27 890 tkr.
- Koncernen genererade ett positivt kassaflöde från den löpande verksamheten på 80 069 tkr för 2025.
- Koncernens likviditetsbehov bevakas löpande över olika tidsperioder, se not 25.3.
- Ledningen upprättar en årlig budget och långsiktiga strategiplaner.

Baserat på dessa fakta har ledningen rimliga förväntningar på att Koncernen har och kommer att ha adekvata resurser för att fortsätta sin verksamhet under överskådlig framtid.

Koncernens rapport över resultat och övrigt totalresultat, rapport över finansiell ställning samt moderbolagets resultat- och balansräkningar blir föremål för fastställelse på årsstämma den 12 maj 2026.

## 3 Byten av redovisningsprinciper

### 3.1 Nya och uppdaterade standards och tolkningar

De ändringar som trädde i kraft den 1 januari 2025 och som därför har börjat tillämpas i år har inte haft någon väsentlig påverkan på koncernens resultat och ställning. Per dagen för godkännandet av årsredovisningen har vissa nya standarder, ändringar och tolkningar av befintliga standarder som ännu inte trätt i kraft publicerats av IASB eller IFRIC. Ingen av dessa standarder har tillämpats i förtid av koncernen. Inga tolkningar har publicerats som är tillämpliga för koncernen och som därmed behöver beaktas per balansdagen.

Styrelsen och verkställande direktören utgår ifrån att alla relevanta uttalanden kommer att införas i koncernens redovisningsprinciper när uttalandet träder i kraft. Nya standarder, ändringar och förtydliganden som inte tillämpas förväntas inte ha någon väsentlig inverkan på koncernens finansiella rapporter.

Tidigare har QleanAir enbart redovisat ett segment. Från och med tredje kvartalet 2025 har detta ändrats till tre segment. Koncernens verksamhet är organiserad så att koncernledningen primärt följer upp omsättning och bruttovinst för koncernens tre segment. Koncernledningen följer inte upp olika balansposter uppdelade på olika segment. Jämförelseinformation har lämnats i enlighet med den nya segmentsindelningen.

### 3.2 Information om IFRS 18

IFRS 18. Utformning och upplysningar i finansiella rapporter blir tillämplig för räkenskapsår som börjar den 1 januari 2027 eller senare. Standarden kommer att ersätta IAS 1 Utformningen av finansiella rapporter och införa nya krav som kommer att bidra till att uppnå jämförbarhet i resultatrapporteringen för liknande företag och ge användarna mer relevant information och transparens. IFRS 18 kommer inte att påverka redovisningen eller värderingen av poster i de finansiella rapporterna, dvs ej ha någon effekt på nettoresultatet. Inga övriga standarder, ändringar och tolkningar rörande standarder som ännu inte trätt i kraft förväntas ha någon väsentlig effekt på QleanAirs finansiella rapporter.

## 4 Översikt över redovisningsprinciper

### 4.1 Övergripande överväganden

De viktigaste redovisningsprinciperna som har använts vid upprättande av koncernredovisningen sammanfattas nedan.

### 4.2 Grund för konsolidering och uppskattningar

I koncernredovisningen konsolideras moderbolagets och dotterföretagens verksamheter från den 1 januari 2025 och fram till och med den 31 december 2025.

Koncernredovisningen är upprättad enligt förvärvsmetoden och omfattar de bolag i vilka moderbolaget direkt eller genom dotterbolag innehar bestämmande inflytande. Med bestämmande inflytande menas att moderbolaget direkt eller genom dotterbolag har inflytande över företaget, har rätt till rörlig avkastning samt har möjlighet att utöva sitt inflytande över företaget för att påverka avkastningen. Alla dotterföretag har balansdag den 31 december.

Koncerninterna transaktioner och balansposter elimineras vid konsolidering, inklusive orealiserade vinster och förluster på transaktioner mellan koncernföretag. I de fall orealiserade förluster på koncerninterna försäljningar av tillgångar återförs vid konsolidering, prövas även den underliggande tillgångens nedskrivningsbehov utifrån ett koncernperspektiv. Belopp som redovisas i de finansiella rapporterna för dotterföretag har justerats där så krävs för att säkerställa överensstämmelse med koncernens redovisningsprinciper.

Resultat och övrigt totalresultat för dotterföretag som förvärvats eller avyttrats under året redovisas från det datum förvärvet alternativt avyttringen träder i kraft, enligt vad som är tillämpligt.

### 4.3 Moderbolaget

Moderbolaget tillämpar Årsredovisningslagen och RFR 2 Redovisning för juridiska personer. Detta innebär att EU-godkända IFRS-regler och uttalanden tillämpas så långt som det är möjligt inom ramen för Årsredovisningslagen och svensk beskattning. Avskrivning av goodwill sker i moderbolaget över 15 år eftersom QleanAir kan identifiera ett kassaflöde från förvärvet som täcker även goodwill. Samtliga lämnade och erhållna koncernbidrag redovisas som bokslutsdispositioner.

### Andelar i dotterföretag

Andelar i dotterföretag redovisas enligt anskaffningsvärdemetoden. Förvärvsrelaterade kostnader för dotterföretag, som kostnadsförs i koncernredovisningen, ingår som en del i anskaffningsvärdet för andelar i dotterföretag. Det redovisade värdet för andelar i dotterföretag prövas avseende eventuellt nedskrivningsbehov då indikation på nedskrivningsbehov föreligger.

### Leasing

I moderbolaget redovisas samtliga leasingavtal som operationella leasingavtal. Bolaget kostnadsför leasingavgifter linjärt över leasingperioden. Tillhörande kostnader, såsom underhåll och försäkring, kostnadsförs när de uppkommer.

### Skatt

I moderbolaget redovisas obeskattade reserver inklusive uppskjuten skatteskuld. I koncernredovisningen delas däremot obeskattade reserver upp på uppskjuten skatteskuld och eget kapital.

### Koncerninterna tjänster

Moderbolagets tjänster består i att tillhandahålla management- och konsulttjänster. Kostnaderna faktureras till dotterföretagen kvartalsvis.

### 4.4 Rörelseförvärv

Koncernen tillämpar förvärvsmetoden vid redovisning av rörelseförvärv. Den ersättning som överförts av koncernen för att erhålla bestämmande inflytande över ett dotterföretag beräknas som summan av verkliga värden på förvärvsdagen på de överlåtna tillgångarna, de övertagna skulderna och de egetkapitalandelar som emitterats av koncernen, vilket innefattar det verkliga värdet för en tillgång eller skuld som uppkommit vid en överenskommelse om villkorad köpeskilling. Förvärvskostnader kostnadsförs när de uppkommer.

Koncernen redovisar identifierbara förvärvade tillgångar och övertagna skulder i rörelseförvärv oavsett om de har redovisats tidigare i det förvärvade företagets finansiella rapporter före förvärvet. Förvärvade tillgångar och övertagna skulder värderas vanligen till det verkliga värdet per förvärvstidpunkten.

Goodwill fastställs efter separat redovisning av identifierbara immateriella tillgångar. Den beräknas som det överskjutande beloppet av summan av a) verkligt värde för överförd ersättning, b) redovisat belopp för eventuellt innehav utan bestämmande inflytande i det förvärvade företaget och c) verkligt värde per förvärvstidpunkten för eventuell befintlig ägarandel i det förvärvade företaget, och de verkliga värdena per förvärvstidpunkten för identifierbara nettotillgångar. Om de verkliga värdena för identifierbara nettotillgångar överstiger den beräknade summan enligt ovan, redovisas det överskjutande beloppet (dvs. vinst på ett förvärv till lågt pris) direkt i resultatet.

### 4.5 Omräkning av utländsk valuta

#### Funktionell valuta och presentationsvaluta

Poster som ingår i de finansiella rapporterna för de olika enheterna inom koncernen är värderade i den valuta som primärt används i den ekonomiska miljö där företaget huvudsakligen är verksamt ("funktionell valuta"). Koncernens finansiella rapporter presenteras i svenska kronor (SEK), vilket är Moderbolagets funktionella valuta och presentationsvaluta.



### Transaktioner och balansposter i utländsk valuta

Transaktioner i utländsk valuta omräknas till den funktionella valutan enligt de valutakurser som gäller på transaktionsdagen för respektive transaktion. Icke-monetära poster omräknas inte på balansdagen och värderas till anskaffningsvärde (omräknat till transaktionsdagens kurs). Monetära tillgångar och skulder i utländsk valuta räknas om till den funktionella valutan till den valutakurs som föreligger på balansdagen. Valutakursdifferenser som uppstår vid omräkningarna redovisas i årets resultat. Icke-monetära tillgångar och skulder som redovisas till historiska anskaffningsvärden omräknas till den valutakurs som föreligger vid transaktionstillfället.

### Utländska verksamheter

Tillgångar och skulder i utlandsverksamheter omräknas från utlandsverksamhetens funktionella valuta till svenska kronor, koncernens rapporteringsvaluta, till den valutakurs som råder på balansdagen. Intäkter och kostnader i en utlandsverksamhet omräknas till svenska kronor till den genomsnittskurs som utgör en ungefärlig bedömning av de valutakurser som förelegat vid respektive transaktionstidpunkt. Omräkningsdifferenser som uppstår vid valutaomräkning av utlandsverksamheter redovisas i övrigt totalresultat och ackumuleras i en separat post i eget kapital, benämnd omräkningsreserv.

## 4.6 Intäktsredovisning

### Intäktsredovisning

IFRS 15, "Intäkter från avtal med kunder" är en principbaserad modell för intäktsredovisning från kundkontakt. Den har en femstegsmodell innebärande att intäktsredovisning sker när kontroll över produkter och tjänster överförs till kunden.

De följande styckena beskriver olika typer av kontrakt, när prestationsåtaganden har fullgjorts och tidpunkten för intäktsredovisning. De beskriver också de normala betalningsvillkoren hänförliga till olika typer av kontrakt samt den påverkan som sker på balansräkningen under kontraktens löptid. Merparten av koncernens intäkter utgörs av försäljning av varor till finansbolag samt uthyrning av varor inklusive service. Försäljning av varor till finansbolag sker enligt reglerna i IFRS 16 gällande tillverkare eller återförsäljare som är leasegivare, och intäktsredovisning sker vid viss tidpunkt.

### Uthyrning av varor inklusive service

Intäktsredovisning för återkommande tjänster såsom uthyrning av inventarier och service sker över avtalstiden och för service när tjänsterna utförs, generellt pro rata över tid. Kostnader som uppstår när tjänsterna utförs redovisas som kostnad för sålda varor när de uppstår och för hyresintäkterna uppstår kostnaderna i form av avskrivningar på uthyrda inventarier över nyttjandeperioden.

Transaktionspris under dessa kontrakt faktureras över tiden, ofta på kvartalsbasis i förskott. Fakturerade belopp har normalt 30 dagars betalningstid från fakturadatum. Kontraktsskulder eller fordringar kan uppstå beroende på om den kvartalsvisa faktureringen sker i förskott eller baserat på utfört arbete och redovisas då som en upplupen intäkt eller avtalsskuld.

### Försäljning av varor till finansbolag med underliggande hyresavtal

Intäkter från försäljning av varor till finansbolag består av hyresavtal med slutkunder som QleanAir säljer till externa finansbolag. Intäkten redovisas när hyresavtalet överläts till finansbolaget reducerat för en serviceavsättning motsvarande avtalets löptid. Serviceavsättningen redovisas som en förutbetalad serviceintäkt under avtalsskulder och övriga skulder i balansräkningen och löses därefter upp i takt med att servicen utförs över avtalets löptid, normalt 3 år. Vid försäljning av varor med ett underliggande hyresavtal till externa finansbolag finns en klausul i hyresavtalen att bolaget har rätt att vid leasingperiodens utgång återta objektet till ett försumbart restvärde. Följaktligen sker intäktsredovisning enligt IFRS 16 p 71c, vilket innebär att intäkten redovisas vid försäljningstillfället. Fakturering och betalning av hela varuvärdet sker från finansbolaget vid leverans till slutkund. Fakturerade belopp har normalt 30 dagars betalningstid från fakturadatum.

### Försäljning av varor

Försäljning av produkter och tjänster som inte kräver utförande av väsentliga installations- och integrationstjänster är generellt färdigställda inom en kort tidsperiod. Dessa produkter och tjänster är att betrakta som separata och distinkta prestationsåtaganden. Intäktsredovisning för dessa produkter ska ske när kontroll över utrustningen överförs till kunden vid en specifik tidpunkt. Denna utvärdering ska betraktas från kundens perspektiv beaktande indikatorer som överföring av ägande och risker, kundacceptans, fysisk åtkomst och rättigheter att ställa ut fakturor.

För produktförsäljning bedöms kontroll normalt överföras när utrustningen ankommer till kundens lokaler och för servicearbetet när servicen utförs hos kunden. Kontraktsvillkor kan variera och därför görs bedömningar för att utvärdera indikatorerna för överföring av kontroll för produktförsäljningen.

Kostnader som uppstår vid leverans av produkter och tjänster redovisas som kostnad för sålda varor när till dessa hänförlig intäktsredovisning sker i resultaträkningen. Kostnader som uppstår hänförliga till prestationsåtaganden som ännu inte är till fullo levererade redovisas som lager. Transaktionspriser under dessa kontrakt är normalt fasta och faktureras oftast vid leverans av produkten och service vid färdigställande av servicetjänsten. Fakturerade belopp innebär normalt att betalning ska ske inom 30 dagar från fakturadatum.

### Kundanpassade lösningar

Vissa produkter och tjänster säljs tillsammans som en del av en kundanpassad lösning till kunden. Denna typ av kontrakt kräver väsentliga installations- och integrationstjänster att utföra som en del av lösningen, normalt över en period på ca 3–6 månader. Dessa produkter och tjänster betraktas tillsammans som ett kombinerat prestationsåtagande. Denna typ av kontrakt säljs vanligtvis som ett bindande kontrakt i vilket syftet med lösningen och åtaganden för bägge parterna är klart definierade för kontraktets löptid. Kundenpassade lösningar har inte någon alternativ användning för koncernen eftersom de inte kan säljas till eller användas av andra kunder. Intäktsredovisning för kombinerade prestationsåtaganden ska ske över tid om färdigställandegrad kan mätas och

tvångande rättigheter till betalning finns för kontraktets löptid. Färdigställandegraden estimeras med referens till vad som har levererats såsom uppnådda kontraktuella milstolpar och kundacceptans. Denna metod fastställer milstolpar för intäkter under kontraktets löptid och den anses vara relevant eftersom den avspeglar den kundanpassade lösningens karaktär och hur integrationstjänster levereras i dessa projekt. Om kriterierna inte möts så ska hela intäkten redovisas vid färdigställande av den kundanpassade lösningen när slutlig kundacceptans erhålls av kunden. Kostnader som uppstår för att leverera kundanpassade lösningar redovisas som kostnad för sålda varor när de relaterade milstolparna för intäkter redovisas i resultaträkningen. Kostnader som uppstår för framtida milstolpar redovisas som lager och återvinningsbarhet utvärderas regelbundet.

Transaktionspriset under dessa kontrakt är normalt fast, uppdelat i ett antal betalningar baserade på grad av färdigställande eller faktureringsmilstolpar definierade i kontraktet. I de flesta fallen är intäktsföring begränsad till fakturering baserad på färdigställande eller ovillkorade faktureringsmilstolpar över kontraktets löptid och därför uppstår inga kontraktstillgångar eller kontraktsskulder i dessa kontrakt. I vissa kontrakt kan intäktsföring ske före faktureringsmilstolparna om tvångande rättigheter till betalning finns under hela kontraktets löptid. Detta kommer då att resultera i ofakturerade fordringar i balansräkningen till dess att faktureringsmilstolpar har uppnåtts. Fakturerade belopp har normalt betalningsvillkor om 30 dagar från fakturadatum. Kontrakt för kundanpassade lösningar hänförs framförallt till renrumsverksamheten.

#### Segmentsredovisning

Rörelsesegment rapporteras på ett sätt som överensstämmer med den interna rapportering som lämnas till den högste verkställande beslutsfattaren. För Qleanair utgör verkställande direktören den högste verkställande beslutsfattaren.

För ytterligare information avseende koncernens segmentsrapportering, se not 5.

#### Räntor och utdelningar

Ränteutgifter och -kostnader periodiseras med hjälp av effektivräntemetoden. Utdelningsintäkter redovisas vid den tidpunkt när rätten att erhålla betalning är fastställd.

#### 4.7 Rörelsekostnader

Rörelsekostnader redovisas i resultatet när tjänsten utnyttjas eller per dagen för dess uppkomst.

#### 4.8 Lånekostnader

Lånekostnader kostnadsförs i den period där de uppstår och redovisas i posten "Räntekostnader och liknande resultatposter" (se not 10).

#### 4.9 Goodwill

Goodwill representerar framtida ekonomiska fördelar som uppkommer vid ett rörelseförvärf, men som inte är enskilt identifierade och separat redovisade. Se not 4.4 för information om hur goodwill fastställs vid första

redovisningstillfället. Goodwill redovisas till anskaffningsvärde minskat med ackumulerade nedskrivningar. Se not 4.13 för en beskrivning av metoder för nedskrivningsprövning.

#### 4.10 Immateriella anläggningstillgångar

##### Redovisning av övriga immateriella tillgångar

##### Balanserade utvecklingsutgifter

Balanserade utvecklingsutgifter består av egenutvecklade produkter för luftrening, patent, tester och därtill relaterade lönekostnader.

##### Redovisning i efterföljande perioder

Alla immateriella tillgångar, inklusive aktiverade balanserade utvecklingsutgifter, har en bestämbar nyttjandeperiod. De redovisas därför till anskaffningsvärde varmed aktiverade utgifter skrivs av linjärt över den beräknade nyttjandeperioden. Restvärde och nyttjandeperiod omprövas per varje balansdag. Dessutom sker en nedskrivningsprövning enligt beskrivningen i not 4.13. Följande nyttjandeperioder används:

- Egenutvecklade produkter: 5 år
- Patent- och tester: 5 år

Avskrivning ingår i posten "Av- och nedskrivningar på immateriella och materiella anläggningstillgångar".

#### 4.11 Materiella anläggningstillgångar

##### Uthyrda inventarier

Uthyrda inventarier redovisas initialt till anskaffningsvärde inklusive utgifter för att få tillgången på plats och i kondition för att kunna användas enligt koncernledningens intentioner. Uthyrda inventarier värderas därefter till anskaffningsvärde minskat med ackumulerade avskrivningar och nedskrivningar.

Avskrivning av uthyrda inventarier görs linjärt av anskaffningsvärdet med en nyttjandeperiod på 5 år.

Vid avyttring av uthyrda inventarier redovisas i resultatet erhållen ersättning i posten "Nettoomsättning" och den uthyrda inventariens bokförda värde i posten "Handelsvaror".

Risken vid uthyrning av inventarier bedöms som låg. Om en kund inte betalar har QleanAir möjlighet att återta produkten då QleanAir äger produkten vid ett uthyrningsavtal.

##### Koncernen som leasegivare

Koncernens uthyrning av inventarier klassificeras som operationell leasing och intäktsredovisas därmed linjärt över leasingperioden. Redovisat värde på dessa inventarier återfinns i posten "Uthyrda inventarier" i balansräkningen.

##### Övriga inventarier

Övriga inventarier (dvs. inredning i förhyrda lokaler och möbler) redovisas initialt till anskaffningsvärde inklusive utgifter för att få tillgången på plats och i kondition för att kunna användas enligt koncernledningens intentioner. Inventarier värderas därefter till anskaffningsvärde minskat med ackumulerade avskrivningar och nedskrivningar.

Avskrivning av inventarier görs linjärt av anskaffningsvärdet med en nyttjandeperiod på 5 år.

Vinster eller förluster som uppstår vid avyttring av övriga inventarier fastställs som skillnaden mellan vad som erhållits och det redovisade värdet för tillgångarna och redovisas i resultatet i posterna ”Övriga intäkter” eller ”Övriga kostnader”.

#### Avskrivningsprincip nyttjanderättstillgångar

Avskrivning av nyttjanderättstillgångar görs linjärt över den beräknade nyttjandeperioden.

#### Nyttjanderättstillgångar

Vad gäller nyttjanderättstillgångar bestäms beräknad nyttjandeperiod med hänsyn till nyttjandeperioden för jämförbara ägda tillgångar eller till leasingperioden om denna är kortare. Bedömning av väsentliga restvärden och nyttjandeperioder uppdateras vid behov, dock minst en gång per år.

### 4.12 Koncernen som leasetagare

Vid leasingavtalets början bedömer koncernen om avtalet är ett leasingavtal eller innehåller ett leasingavtal. Ett leasingavtal definieras som ”ett avtal, eller en del av ett avtal, som överlåter nyttjanderätt för en tillgång (den underliggande tillgången) för en viss tid i utbyte mot ersättning”. För att tillämpa denna definition bedömer koncernen huruvida avtalet uppfyller kraven enligt tre kriterier:

1. Avtalet innehåller en identifierad tillgång som antingen är specifikt identifierad i avtalet eller implicit specificerad genom att vara identifierad vid det tillfället då tillgången har gjorts tillgänglig för koncernen.
2. Koncernen har rätt till väsentligen alla de ekonomiska fördelar som uppkommer genom användning av den identifierade tillgången under hela upplåtelseiden med beaktande av koncernens rättigheter inom avtalets definierade tillämpningsområde.
3. Koncernen har rätt att styra användningen av den identifierade tillgången under hela upplåtelseiden. Koncernen bedömer huruvida den innehar rätten att styra ”hur och för vilket ändamål” tillgången ska användas under hela upplåtelseiden.

#### Nyttjanderättstillgångar/Leasing

Merparten av koncernens nyttjanderättstillgångar består av lokalhyreskontrakt. Leasingavtalen skrivs normalt för fasta perioder på upp till tre till fem år men möjligheter till förlängning kan finnas, detta beskrivs nedan. Villkoren förhandlas separat för varje avtal och innehåller ett stort antal olika avtalsvillkor. Leasingavtalen innehåller inga särskilda villkor eller restriktioner som skulle innebära att avtalen skulle sägas upp om villkoren inte uppfylldes, men de leasade tillgångarna får inte användas som säkerhet för lån.

Leasingskulden har beräknats till diskonterade framtida åtaganden för befintliga kontrakt hänförliga till framförallt lokalhyror. Använda löptider för hyreskontrakten överensstämmer med verkliga kontraktuella kvarvarande löptider. Leasingavtal som är kortare än 12 månader räknas inte med. Inte heller inkluderas leasingavtal avseende tillgångar av mindre värde (under 50 tkr). Betalningar för korta kontrakt och leasingavtal av mindre värde kostnadsförs linjärt i resultaträkningen.

#### Förlängnings- och uppsägningsoptioner

Vissa leasingavtal innehåller förlängningsoptioner respektive uppsägningsoptioner som koncernen kan utnyttja respektive inte utnyttja upp till ett år innan utgången av den icke-uppsägningsbara leasingperioden. Huruvida det är rimligt säkert att en option kommer att utnyttjas fastställs på leasingavtalets inledningsdatum. Det vanligaste är att leaseperioden motsvarar den avtalade leaseperioden utan förlängningar. Koncernen omprövar huruvida det är rimligt säkert att en option kommer att utnyttjas om det sker en viktig händelse eller betydande förändringar i omständigheter som ligger inom koncernens kontroll. Som senast sker förlängning av leasingavtalet vid optionens förfall.

### 4.13 Prövning av nedskrivningsbehov av goodwill, övriga immateriella tillgångar och materiella anläggningstillgångar

Vid nedskrivningsprövning grupperas tillgångarna i så små kassagenererade enheter som möjligt. En kassagenererande enhet är en tillgångsgrupp med i allt väsentligt oberoende inbetalningar. Följden är att vissa tillgångars nedskrivningsbehov prövas enskilt och vissa prövas på nivån kassagenererande enhet. Goodwill fördelas på de kassagenererande enheter som förväntas dra fördel av synergieffekter i de hänförliga rörelseförvärven och representerar den lägsta nivå i Koncernen där koncernledningen bevakar goodwill.

Nedskrivningsbehovet för de kassagenererande enheter till vilka goodwill har fördelats prövas minst en gång per år. Alla övriga enskilda tillgångars eller kassagenererande enheters nedskrivningsbehov prövas när händelser eller ändrade omständigheter tyder på att det redovisade värdet inte kan återvinnas.

En nedskrivning redovisas för det belopp med vilket tillgångens eller den kassagenererande enhetens redovisade värde överstiger dess återvinningsbara belopp, som är det högre av verkligt värde minskat med försäljningskostnader och nyttjandevärde. För att fastställa nyttjandevärdet uppskattar koncernledningen förväntade framtida kassaflöden från varje kassagenererande enhet och fastställer en lämplig ränta för att kunna beräkna nuvärdet av dessa kassaflöden. De data som används vid prövning av nedskrivningsbehov är direkt kopplade till koncernen senast godkända budget, justerad efter behov för att undanta effekterna av framtida omorganisationer och förbättringar av tillgångar. Diskonteringsfaktorer fastställs enskilt för varje kassagenererande enhet och återspeglar koncernledningens bedömning av deras respektive riskprofiler såsom marknad och tillgångsspecifika riskfaktorer.

Nedskrivningar avseende kassagenererande enheter minskar först det redovisade värdet för eventuell goodwill som är fördelad på den kassagenererande enheten. Eventuell återstående nedskrivning minskar proportionellt de övriga tillgångarna i de kassagenererande enheterna. Med undantag av goodwill görs en ny bedömning av alla tillgångar för tecken på att en tidigare nedskrivning inte längre är motiverad. En nedskrivning återförs om den kassagenererande enhetens återvinningsbara värde överstiger det redovisade värdet.

#### 4.14 Finansiella instrument

##### Redovisning och värdering vid första redovisningstillfället

Finansiella tillgångar och finansiella skulder redovisas när koncernen blir part i fråga om det finansiella instrumentets avtalade villkor. Finansiella tillgångar tas bort från balansräkningen när de avtalsenliga rättigheterna avseende den finansiella tillgången upphör, eller när den finansiella tillgången och samtliga betydande risker och fördelar överförs. En finansiell skuld tas bort från balansräkningen när den utsläcks, d.v.s. när den fullgörs, annulleras eller upphör.

##### Klassificering och värdering av finansiella tillgångar vid första redovisningstillfället

Förutom de kundfordringar som inte innehåller en betydande finansieringskomponent och värderas till transaktionspriset i enlighet med IFRS 15, värderas alla finansiella tillgångar initialt till verkligt värde justerat för transaktionskostnader (i förekommande fall).

Finansiella tillgångar, andra än de som är identifierade och effektiva som säkringsinstrument, klassificeras i följande kategorier:

- Upplupet anskaffningsvärde
- Verkligt värde via resultatet
- Verkligt värde via övrigt totalresultat

Under de perioder som ingår i den finansiella rapporten har koncernen inga finansiella tillgångar kategoriserade som värderade till verkligt värde via resultatet eller till verkligt värde via övrigt totalresultat.

Klassificeringen bestäms både av:

- Företagets affärsmodell för förvaltningen av den finansiella tillgången och
- Egenskaperna hos de avtalsenliga kassaflödena från den finansiella tillgången

Alla intäkter och kostnader avseende finansiella tillgångar som redovisas i resultatet klassificeras i någon av posterna Finansiella kostnader, Finansiella intäkter eller Övriga finansiella poster, förutom när det gäller nedskrivning av kundfordringar som klassificeras i posten Övriga kostnader.

##### Efterföljande värdering av finansiella tillgångar, finansiella tillgångar värderade till upplupet anskaffningsvärde

Finansiella tillgångar värderas till upplupet anskaffningsvärde om tillgångarna uppfyller följande villkor och inte redovisas till verkligt värde via resultatet:

- De innehas inom ramen för en affärsmodell vars mål är att inneha de finansiella tillgångarna och inkassera avtalsenliga kassaflöden, och
- Avtalsvillkoren för de finansiella tillgångarna ger upphov till kassaflöden som endast är betalningar av kapitalbelopp och ränta på det utestående kapitalbeloppet.

Efter det första redovisningstillfället värderas dessa finansiella tillgångar till upplupet anskaffningsvärde med användning av effektivräntemetoden. Diskontering utelämnas om effekten av diskontering är oväsentlig. Koncernens likvida medel, kundfordringar och de flesta övriga fordringar hör till denna kategori av finansiella instrument.

##### Nedskrivning av finansiella tillgångar

Koncernen använder framåtriktad information för att redovisa förväntade kreditförluster. Dessa bygger på tidigare händelser, nuvarande förhållanden samt rimliga och underbyggda prognoser som påverkar den förväntade möjligheten att erhålla framtida kassaflöden från tillgången.

De finansiella tillgångar som omfattas av bedömningar är skuldebrev som värderas till upplupet anskaffningsvärde eller verkligt värde via övrigt totalresultat, kundfordringar som redovisas och värderats enligt IFRS 15 och låneåtaganden som inte värderas till verkligt värde via resultatet.

##### Kundfordringar och andra fordringar samt avtalstillgångar

Koncernen använder sig av en förenklad metod vid redovisning av kundfordringar och övriga fordringar samt avtalstillgångar och redovisar förväntade kreditförluster för återstående löptid. Dessa kreditförluster är förväntade bortfall i avtalsenliga kassaflöden med tanke på risken för utebliven betalning vid något tillfälle under det finansiella instrumentets löptid. Vid beräkningen använder koncernen sin historiska erfarenhet, externa indikatorer och framåtblickande information för att beräkna de förväntade kreditförlusterna med hjälp av en reserveringsmatris. Koncernen bedömer nedskrivning av kundfordringar individuellt.

##### Klassificering och värdering av finansiella skulder

Koncernens finansiella skulder innefattar lån, leverantörsskulder och övriga skulder. Finansiella skulder värderas initialt till verkligt värde justerat för transaktionskostnader (om tillämpligt), såvida koncernen inte klassificerat den finansiella skulden till verkligt värde via resultatet. Finansiella skulder värderas efter första redovisningstillfället till upplupet anskaffningsvärde med användning av effektivräntemetoden, förutom finansiella skulder som värderas till verkligt värde via resultatet och som efter första redovisningstillfället värderas till verkligt värde med vinster eller förluster redovisade i resultatet.

Alla ränterelaterade avgifter och, om det är tillämpligt, ändringar i ett instruments verkliga värde som redovisas i resultatet ingår i posterna Finansiella kostnader eller Finansiella intäkter.

#### 4.15 Varulager

Varulager värderas till det lägsta av anskaffningsvärde och nettoförsäljningsvärde enligt först in, först ut-principen. Nettoförsäljningsvärdet är det uppskattade försäljningspriset i den löpande verksamheten minskat med eventuella tillämpliga försäljningskostnader.

#### 4.16 Inkomstskatter

Skattekostnaden som redovisas i resultatet består av summan av den uppskjutna skatt och aktuell skatt som inte redovisas i övrigt totalresultat eller direkt i eget kapital.

Aktuella skattefordringar och/eller skatteskulder består av förpliktelser till, eller krav från, skattemyndigheter avseende den aktuella rapportperioden eller tidigare perioder, som inte är betalda på balansdagen. Aktuell skatt ska betalas på skattepliktig vinst, som skiljer sig från resultatet i de finansiella

rapporterna. Beräkning av aktuell skatt bygger på skattesatser och skatteregler som är beslutade eller i praktiken beslutade vid rapportperiodens slut.

Uppskjutna skatt beräknas med hjälp av balansräkningsmetoden på temporära skillnader mellan de redovisade värdena för tillgångar och skulder och deras skattemässiga värden. Uppskjutna skattefordringar och skatteskulder beräknas utan diskontering enligt de skattesatser som väntas gälla den redovisningsperiod då de utnyttjas, förutsatt att de är beslutade eller i praktiken beslutade i slutet av rapportperioden.

Uppskjutna skattefordringar och skatteskulder kvittas endast när koncernen har en rätt och en avsikt att kvitta aktuella skattefordringar och skatteskulder från samma skattemyndighet.

Ändringar i uppskjutna skattefordringar eller -skulder redovisas som ett delbelopp i skatteintäkter eller -kostnader i resultatet.

#### 4.17 Likvida medel

Likvida medel består av kontanter och disponibla tillgodohavanden hos banker och motsvarande institut.

#### 4.18 Eget kapital, reserver och utdelningar

Aktiekapital representerar det nominella värdet för emitterade aktier.

Övrigt tillskjutet kapital innefattar eventuell premie som erhållits vid nyemission av aktiekapital. Eventuella transaktionskostnader som sammanhänger med nyemission av aktier dras av från denna fond, med hänsyn tagen till eventuella inkomstskatteeffekter.

Posten Reserver innehåller omräkningsdifferenser från omräkning av finansiella rapporter för Koncernens utlandsverksamheter till SEK (se not 4.5).

Balanserade vinstmedel innefattar alla balanserade vinster och aktierelaterade ersättningar för innevarande och tidigare perioder.

Alla transaktioner med moderföretagets ägare redovisas separat i eget kapital.

#### 4.19 Ersättningar efter avslutad anställning och kortfristiga ersättningar till anställda

##### Ersättningar efter avslutad anställning

Koncernen tillhandahåller ersättningar efter avslutad anställning genom avgiftsbestämda planer.

##### Avgiftsbestämda planer

Koncernen betalar fastställda avgifter till oberoende företag avseende flera statliga planer och försäkringar för enskilda anställda. Koncernen har inga legala eller informella förpliktelser att betala ytterligare avgifter utöver betalningen av den fastställda avgiften som redovisas som en kostnad i den period där den relevanta tjänsten utförs.

#### 4.20 Betydande bedömningar av koncernledningen vid tillämpning av redovisningsprinciper

När finansiella rapporter upprättas gör koncernledningen ett antal bedömningar, beräkningar och antaganden om redovisning och värdering av tillgångar, skulder, intäkter och kostnader.

##### Betydande bedömningar av koncernledningen

Följande är betydande bedömningar som koncernledningen gör vid tillämpning av de av koncernens redovisningsprinciper som har den mest betydande effekten på de finansiella rapporterna.

##### Redovisning av intäkter från kundanpassade lösningar

Vissa av koncernens avtal med kunder behöver väsentliga bedömningar göras för att fastställa om kontrollen av det utförda prestationsåtagandet anses överföras till kunden över tid eller vid en viss tidpunkt i enlighet med IFRS 15. Det gäller huvudsakligen försäljning av kundanpassade lösningar i form av renrum (Cleanrooms) som motsvarar 51 843 tkr (45 532 tkr) av koncernens intäkter. Dessa kräver bedömningar vid bestämningar av faktisk upparbetning, beräknade utgifter för att färdigställa den kundanpassade lösningen och uppföljning mot prognos av slutligt utfall.

##### Värdering av varulager

Varulager värderas till det lägsta av anskaffningskostnad och nettoförsäljningsvärde.

#### 4.21 Osäkerhet i uppskattningen

Nedan följer information om uppskattningar och antaganden som har den mest betydande effekten på redovisning och värdering av tillgångar, skulder, intäkter och kostnader. Utfallet från dessa kan avvika väsentligt.

##### Nedskrivningsprövning av goodwill och aktier i dotterbolag

För att bedöma nedskrivningsbehovet beräknar koncernledningen återvinningsvärdet för varje kassagenererande enhet baserat på förväntade framtida kassaflöden och använder en lämplig ränta för att kunna diskontera kassaflödet. Osäkerheter ligger i antaganden om framtida tillväxt, rörelseresultat och fastställandet av en lämplig diskonteringsränta.

## 5 Nettoomsättning

Koncernens intäkter uppdelade på geografisk marknad är följande:

Räkenskapsåret 2025	Försäljning av varor	Försäljning av varor till finansbolag	Uthyrning av varor inkl service och övrigt	Summa
<b>Intäkter</b>				
Europa	25 007	9 817	172 981	207 805
Japan	5 544	100 133	90 985	196 662
USA	35 855	9 043	5 372	50 271
<b>Totalt</b>	<b>66 407</b>	<b>118 993</b>	<b>269 338</b>	<b>454 738</b>

Räkenskapsåret 2024	Försäljning av varor	Försäljning av varor till finansbolag	Uthyrning av varor inkl service och övrigt	Summa
<b>Intäkter</b>				
Europa	15 726	3 852	198 726	218 305
Japan	3 455	94 603	94 696	192 754
USA	31 648	2 013	5 619	39 280
<b>Totalt</b>	<b>50 829</b>	<b>100 468</b>	<b>299 041</b>	<b>450 339</b>

Tidpunkt för intäktsredovisning	2025	2024
Varor och tjänster överförda över tid (uthyrning inkl service)	269 338	299 041
Varor och tjänster överförda vid ett tillfälle (försäljning)	185 400	151 298
<b>Totalt</b>	<b>454 738</b>	<b>450 339</b>

Koncernens intäkter uppdelad på produktkategori är följande

Koncernens verksamhet är organiserad så att verkställande direktören följer tre segment. Dessa segment är Cabin Solutions, Air Cleaners och Cleanroom, som speglar koncernens verksamhet, finansiella styrning och ledningsstruktur.

Tkr	2025	2024
Cabin Solutions	308 292	303 301
Air Cleaners	94 604	101 506
Cleanrooms	51 843	45 532
<b>Totalt</b>	<b>454 738</b>	<b>450 339</b>

2025-12-31	Cabin Solutions	Air Cleaners	Clean-rooms	Elimi-neringar	Totalt
<b>Nettoomsättning</b>	308 292	94 604	51 843	-	454 738
Transaktioner mellan segment					0
	<b>308 292</b>	<b>94 604</b>	<b>51 843</b>	<b>0</b>	<b>454 738</b>
Bruttoresultat	224 326	56 444	31 372		312 142
Bruttomarginal %	73%	60%	61%		69%
Rörelseresultat (EBIT)					41 166
Resultat efter finansiella poster					34 937
<b>Periodens resultat</b>					<b>27 890</b>

Koncernens intäkter och anläggningstillgångar per land

Tkr	Intäkter från kund		Anläggningstillgångar	
	2025	2024	2025	2024
Sverige	37 085	33 745	7 685	10 244
Japan	196 662	192 753	6 602	12 080
Tyskland	88 500	106 818	11 557	14 155
USA	50 271	39 280	243	138
Kina	-	-	41	88
Norge	1 982	2 120	1	15
Danmark	5 625	6 584	1 226	1 807
Finland	9 977	9 331	1 443	1 837
Nederländerna	1 153	817	130	60
Belgien	8 866	7 349	1 810	2 256
Österrike	14 646	15 468	928	820
Schweiz	15 854	16 083	511	699
Frankrike	15 037	11 713	2 019	2 530
Polen	6 604	6 697	1 568	1 011
Export	2 478	1 581	-	-
<b>Totalt</b>	<b>454 738</b>	<b>450 339</b>	<b>35 763</b>	<b>47 740</b>

Intäkterna har fördelats per land baserat på var kunderna finns.

Anläggningstillgångarna har fördelats per land baserat på var tillgångarna finns.

Bolaget har endast fördelat ut materiella anläggningstillgångar per land. Nyttjanderättstillgångar och goodwill har inte fördelats ut per land.

Försäljning och installation av renrum intäktsredovisas över tid och ingår i Försäljning av varor i tabellerna ovan.

Försäljning av varor och Försäljning av varor till finansbolag redovisas vid viss tidpunkt. Uthyrning av varor inkl. service redovisas över tid. Hela omsättningen avser intäkter från avtal med kunder. Vad avser försäljning av varor till finansbolag med underliggande hyresavtal så sker intäktsredovisning i enlighet med reglerna i IFRS 16 för tillverkare som är leasegivare.

Av koncernens totala nettoomsättning för 2025 om 454 738 tkr (450 339 tkr) utgör 336 375 tkr (349 871 tkr) försäljning från avtal med kunder som intäktsredovisas enligt IFRS 15 samt 118 363 tkr (100 468 tkr) försäljning av varor till finansbolag som intäktsredovisas enligt IFRS 16.

### Information om större kunder

Ingen kunds omsättning uppgår till 10% eller mer av koncernens totala intäkter. Merparten av försäljningen utgörs av fleråriga avtal med ett större antal kunder.

## 6 Goodwill

### Redovisade värden för goodwill uppgår till följande:

	2025	2024
Anskaffningsvärde förvärvade verksamheter	343 704	343 704
<b>Utgående balans 31 december</b>	<b>343 704</b>	<b>343 704</b>
<b>Akkumulerade nedskrivningar</b>	<b>0</b>	<b>0</b>

### Nedskrivningsprövning

Koncernens goodwill på 343,7 MSEK (343,7 MSEK) har uppstått genom förvärv av dotterbolagskoncernen QleanAir Scandinavia AB och goodwillposten utgörs i sin helhet av övervärdet på dotterkoncernen som kassagenererande enhet. Goodwill nedskrivningsprövas årligen.

Nedskrivningsprövningen består i att bedöma om enhetens återvinningsvärde är högre än det redovisade värdet. Återvinningsvärdet har beräknats på basis av enhetens nyttjandevärde, vilket utgör nuvärdet av enhetens förväntade framtida kassaflöden, utan hänsyn till eventuell framtida verksamhetsexpansion och omstrukturering. De återvinningsbara beloppen bestämdes utifrån beräkningar av nyttjandevärde, som omfattade en femårsprognos, följt av en extrapolering av väntade kassaflöden för enhetens nyttjandeperioder med användning av de tillväxttakter som bestäms av koncernledningen. Goodwill har en obestämbar nyttjandeperiod.

Väsentliga antaganden som använts för beräkningar av nyttjandevärden framgår nedan:

- Kassaflödesprognosen görs på de fem kommande åren med utgångspunkt från det preliminära utfallet 2025. Den årliga tillväxtvolymen för de första fem åren har försiktigt bedömts utifrån bolagens prognoser till en tillväxt om 7%. Dessa beräkningar utgår från försiktigt uppskattade framtida kassaflöden före skatt baserade på finansiella prognoser som godkänts av företagsledningen
- Rörelsemarginalerna har tagits fram utifrån ett försiktighetsresonemang och antas i prognosen uppgå till 11,1% (14,7).
- Vägd genomsnittlig tillväxttakt för att extrapolera kassaflöden bortom prognosperioden har bedömts till 2% (2).
- Diskonteringsräntan före skatt använd vid nuvärdesberäkning av uppskattade framtida kassaflöden är 11,1% (10,7) för den kassagenererande enheten. Diskonteringsräntan motsvarar QleanAirs bedömda genomsnittliga kapitalkostnad, det vill säga den vägda summan av avkastningskrav på eget kapital och kostnaden för externt upplånat kapital. Avkastningskravet på eget kapital baseras på antagande om en riskfri ränta om 2,1% (1,9), en marknadsmässig riskpremie om 5,9% (6,1), en bolagsspecifik premie om 3,1% (2,7) och ett betavärde om 1,0 (1,0). Betavärdet visar sambandet mellan priset på QleanAir-aktien och förändringar i ett jämförelseindex. Stöd till antagandena har hämtats från en extern marknads- och värderingsrapport. Med en diskonteringsfaktor om 11,1% (10,7) överstiger nyttjandevärdena det redovisade värdet med ett betydande belopp. Således föreligger inget nedskrivningsbehov per 2025-12-31.

### Känslighetsanalys

QleanAir har också analyserat huruvida en negativ justering med flera procentenheter på gjorda antaganden för diskonteringsränta och rörelseresultatet skulle resultera i nedskrivning av goodwill.

Om den uppskattade rörelsemarginalen under prognosperioden hade varit en procentenhet lägre än ledningens bedömning, skulle det samlade återvinningsvärdet minska med 8%. Om den uppskattade tillväxttakten för att extrapolerade kassaflöden bortom budgetperioden hade varit en procentenhet lägre än grundantagandet om 2%, skulle det samlade återvinningsvärdet minska med 13%. Om den uppskattade vägda kapitalkostnaden som tillämpats för diskonterade kassaflöden för koncernen hade varit en procentenhet högre än grundantagandet om 11,1%, skulle det samlade återvinningsvärdet minska med 12%. Inget av ovanstående negativa justeringar leder till ett nedskrivningsbehov.

Den uppskattade vägda kapitalkostnaden kan ökas till 20,6% innan nedskrivningsbehov föreligger för goodwill och till 17,9% innan nedskrivningsbehov föreligger för aktierna i QleanAir Scandinavia AB.

Ingen rimligt möjlig förändring i viktiga antaganden skulle således innebära att det redovisade värdet för den kassagenererande enheten skulle överstiga återvinningsvärdet. Koncernledningen är för närvarande inte medveten om några andra sannolika ändringar som skulle kräva ändringar i de viktigaste uppskattningarna.

## 7 Immateriella anläggningstillgångar

Koncernens immateriella anläggningstillgångar avser övriga immateriella anläggningstillgångar och balanserade utvecklingsutgifter (egenutvecklade produkter, patent, testar och därtill relaterade löner) och består av följande:

	Egenutvecklade produkter	Patent och tester	Licens och programvaror	Summa
Ingående anskaffningsvärde 2025-01-01	47 332	5 211	-	52 542
Investeringar	4 715	-	1 831	6 546
Utrangeringar	-6 058	-	-	-6 058
Valutakursdifferenser	-	-	-	0
<b>Ackumulerat anskaffningsvärde 2025-12-31</b>	<b>45 989</b>	<b>5 211</b>	<b>1 831</b>	<b>53 031</b>
Ingående avskrivningar 2025-01-01	-33 980	-4 835	-	-38 815
Utrangeringar	6 058	-	-	6 058
Omräkningsdifferens	-	-	18	18
Avskrivningar	-4 000	-376	-189	-4 565
Utgående ackumulerade avskrivningar	-31 922	-5 211	-171	-37 304
<b>Utgående planenligt restvärde 2025-12-31</b>	<b>14 067</b>	<b>0</b>	<b>1 660</b>	<b>15 727</b>
Ingående anskaffningsvärde 2024-01-01	41 712	5 211	0	46 923
Investeringar	5 620	-	0	5 620
Utrangeringar	-	-	0	-
<b>Ackumulerat anskaffningsvärde 2024-12-31</b>	<b>47 332</b>	<b>5 211</b>	<b>0</b>	<b>52 542</b>
Ingående avskrivningar 2024-01-01	-29 050	-4 658	0	-33 709
Avskrivningar	-4 930	-177	0	-5 106
Utrangeringar	-	-	0	-
Utgående ackumulerade avskrivningar	-33 980	-4 835	0	-38 815
<b>Utgående planenligt restvärde 2024-12-31</b>	<b>13 351</b>	<b>376</b>	<b>0</b>	<b>13 728</b>

Under 2025 kostnadsfördes ca. 5,6 MSEK (7, 3) som egenutvecklade immateriella anläggningstillgångar.



## 8 Materiella anläggningstillgångar

Redovisade värdet för koncernens inventarier är enligt följande:

Anskaffningsvärde, brutto	Uthyrda inventarier	Inventarier	Summa
Ingående balans 1 januari 2025	64 159	25 528	89 687
Omklassificeringar	0	0	-
Inköp	10 238	803	11 041
Avyttringar	-11 651	-169	-11 820
Valutakursdifferenser	-10 468	-1 932	-12 400
<b>Utgående balans 31 december 2025</b>	<b>52 278</b>	<b>24 230</b>	<b>76 508</b>
<b>Avskrivningar och nedskrivningar</b>			
Ingående balans 1 januari 2025	-19 588	-22 358	-41 947
Avyttringar	8 812	169	8 981
Valutakursdifferenser	6 796	1 596	8 391
Avskrivningar	-15 004	-1 167	-16 171
<b>Utgående balans 31 december 2025</b>	<b>-18 984</b>	<b>-21 760</b>	<b>-40 745</b>
<b>Redovisat värde 31 december 2025</b>	<b>33 294</b>	<b>2 470</b>	<b>35 763</b>
<b>Anskaffningsvärde, brutto</b>			
Ingående balans 1 januari 2024	57 211	24 600	81 812
Omklassificeringar	0	0	0
Inköp	17 231	1 031	18 262
Avyttringar	-11 319	-122	-11 441
Valutakursdifferenser	1 036	19	1 055
<b>Utgående balans 31 december 2024</b>	<b>64 159</b>	<b>25 528</b>	<b>89 687</b>
<b>Avskrivningar och nedskrivningar</b>			
Ingående balans 1 januari 2024	-11 378	-20 653	-32 030
Avyttringar	8 213	122	8 335
Valutakursdifferenser	-592	-71	-663
Avskrivningar	-15 832	-1 756	-17 588
<b>Utgående balans 31 december 2024</b>	<b>-19 588</b>	<b>-22 358</b>	<b>-41 947</b>
<b>Redovisat värde 31 december 2024</b>	<b>44 570</b>	<b>3 170</b>	<b>47 740</b>

Alla avskrivningar (eller eventuella återföringar) ingår i posten "Av- och nedskrivningar på immateriella och materiella anläggningstillgångar".

## 9 Nyttjanderättstillgångar och leasingskulder

### Nyttjanderättstillgångar:

Anskaffningsvärde, brutto	Lokaler	Fordon	Övrigt	Summa
Ingående balans 1 januari 2025	72 160	11 828	654	84 642
Inköp	1 896	2 001	0	3 896
Valutakursdifferenser	-6 497	-426	-105	-7 028
<b>Utgående balans 31 december 2025</b>	<b>67 559</b>	<b>13 403</b>	<b>549</b>	<b>81 510</b>
<b>Avskrivningar och nedskrivningar</b>				
Ingående balans 1 januari 2025	-50 555	-9 545	-654	-60 755
Valutakursdifferenser	5 522	365	105	5 992
Avskrivningar	-8 330	-1 779	0	-10 109
<b>Utgående balans 31 december 2025</b>	<b>-53 363</b>	<b>-10 960</b>	<b>-549</b>	<b>-64 872</b>
<b>Redovisat värde 31 december 2025</b>	<b>14 196</b>	<b>2 443</b>	<b>0</b>	<b>16 638</b>

### Nyttjanderättstillgångar:

Anskaffningsvärde, brutto	Lokaler	Fordon	Övrigt	Summa
Ingående balans 1 januari 2024	68 038	10 066	665	78 768
Inköp	3 756	1 591	0	5 347
Valutakursdifferenser	366	171	-10	527
<b>Utgående balans 31 december 2024</b>	<b>72 160</b>	<b>11 828</b>	<b>654</b>	<b>84 642</b>
<b>Avskrivningar och nedskrivningar</b>				
Ingående balans 1 januari 2024	-41 478	-7 391	-645	-49 514
Valutakursdifferenser	-473	-129	10	-592
Avskrivningar	-8 604	-2 026	-19	-10 649
<b>Utgående balans 31 december 2024</b>	<b>-50 555</b>	<b>-9 545</b>	<b>-654</b>	<b>-60 755</b>
<b>Redovisat värde 31 december 2024</b>	<b>21 605</b>	<b>2 282</b>	<b>0</b>	<b>23 888</b>



## 9.1 Leasingavtal som leasetagare

### Framtida minimileaseavgifter är enligt följande:

	Minimileaseavgifter 2025-12-31			
	Inom 1 år	1-5 år	Efter 5 år	Summa
Lokalhyra	5 281	9 531	-	14 812
Bilar	2 937	-	-	2 937
Övrigt	-	-	-	0
				<b>17 750</b>

Hyreskontrakten har en löptid på mellan 1 mån – 24 mån.

	Minimileaseavgifter 2024-12-31			
	Inom 1 år	1-5 år	Efter 5 år	Summa
Lokalhyra	8 259	13 903	-	22 162
Bilar	2 462	-	-	2 462
Övrigt	0	0	-	0
				<b>24 623</b>

Hyreskontrakten har en löptid på mellan 1 mån – 44 mån.

### I koncernens balansräkning redovisas följande belopp relaterade till leasingavtal

Framtida förfallostruktur leasingkulder	2025-12-31	2024-12-31
Inom ett år	8 218	10 721
Senare än ett men inom fem år	9 531	13 903
Senare än fem år	-	-
	<b>17 750</b>	<b>24 623</b>

### I resultaträkningen redovisas följande belopp relaterade till leasingavtal:

Belopp redovisade i koncernens resultaträkning Tkr	2025-12-31	2024-12-31
Avskrivningar på nyttjanderättstillgångar		
- Lokaler	8 330	8 604
- Bilar	1 779	2 026
- Övrigt	0	19
<b>Summa avskrivningar</b>	<b>10 109</b>	<b>10 649</b>
Räntekostnader för leasingkund	2 339	610
Kostnader hänförliga till korttidsleasingavtal	-	-
<b>Summa kostnader relaterade till leasingavtal</b>	<b>12 449</b>	<b>11 259</b>

### Belopp redovisade i koncernens rapport över kassaflödet.

Det totala kassaflödet gällande leasingavtal under 2025 (2024) var 12 030 Tkr (10 826 Tkr). Ovanstående kassautflöde inkluderar såväl belopp för leasingavtal som redovisas som leasingkund, som belopp som betalas för variabla leasingavgifter, korttidsleasing och leasar av lågt värde.

## 9.2 Leasingavtal som leasegivare

### Koncernen hyr ut inventarier enligt operationella leasingavtal.

	Minimileaseavgifter			
	Inom 1 år	1-5 år	Efter 5 år	Summa
2025-12-31	56 348	247 088	25 251	<b>328 686</b>
2024-12-31	50 896	255 205	19 701	<b>325 801</b>

För ytterligare information se not 4.6 och 4.11.

## 10 Finansiella tillgångar och skulder

### 10.1 Kategorier av finansiella tillgångar och skulder

I not 4.14 finns en beskrivning av respektive kategori av finansiella tillgångar och skulder samt tillhörande redovisningsprinciper. De redovisade värdena för finansiella tillgångar och skulder är enligt följande:

31 december 2025	Upplupet anskaffningsvärde	Verkligt värde via resultatet (FVTPL)	Derivat för säkringsändamål (FV)	Totalt
<b>Övriga finansiella anläggningstillgångar</b>				
Kundfordringar och andra fordringar	20 510	–	–	20 510
Likvida medel	39 535	–	–	39 535
<b>Totala tillgångar</b>	<b>60 045</b>	<b>0</b>	<b>0</b>	<b>60 045</b>

31 december 2025	Verkligt värde via resultatet (FVTPL)	Övriga skulder (upplupet anskaffningsvärde)	Totalt
<b>Finansiella skulder</b>			
Långfristig upplåning	–	68 375	68 375
Kortfristig upplåning	–	89 766	89 766
Leverantörsskulder och andra skulder	–	42 902	42 902
<b>Totala skulder</b>	<b>0</b>	<b>201 043</b>	<b>201 043</b>

31 december 2024	Upplupet anskaffningsvärde	Verkligt värde via resultatet (FVTPL)	Derivat för säkringsändamål (FV)	Totalt
<b>Finansiella tillgångar</b>				
Kundfordringar och andra fordringar	39 671	–	–	39 671
Likvida medel	52 043	–	–	52 043
<b>Totala tillgångar</b>	<b>91 713</b>	<b>0</b>	<b>0</b>	<b>91 713</b>

31 december 2024	Verkligt värde via resultatet (FVTPL)	Övriga skulder (upplupet anskaffningsvärde)	Totalt
<b>Finansiella skulder</b>			
Långfristig upplåning	–	–	0
Kortfristig upplåning	–	216 193	216 193
Leverantörsskulder och andra skulder	–	48 773	48 773
<b>Totala skulder</b>	<b>0</b>	<b>264 966</b>	<b>264 966</b>

Det verkliga värdet på kortfristig upplåning samt övriga finansiella instrument överensstämmer i allt väsentligt med redovisade värden. En beskrivning av koncernens risk avseende finansiella instrument, inklusive riskhanteringsmål och -principer återfinns i not 25.

## 10.2 Upplåning

### Upplåning innefattar följande finansiella skulder, värderade till upplupet anskaffningsvärde:

Tkr	Kortfristig		Långfristig	
	2025-12-31	2024-12-31	2025-12-31	2024-12-31
Checkkredit	51 766	71 818	–	0
Banklån	38 000	144 375	68 375	0
<b>Totalt redovisat värde</b>	<b>89 766</b>	<b>216 193</b>	<b>68 375</b>	<b>0</b>

Ett bankbyte genomfördes under januari 2025, som bland annat resulterat i lägre räntemarginal. Från och med första kvartalet 2025 redovisas del av bankkrediten som långfristig skuld. I samband med bankbytet implementerades en koncernkontostruktur och checkräkningskrediten flyttades till moderbolaget. Amortering på bankskulden sker kvartalsvis och det totala årliga beloppet uppgår till 38 Mkr.

### Upplåning till upplupet anskaffningsvärde:

QleanAir AB har lämnat aktierna i QleanAir Scandinavia som säkerhet för lån. I tillägg till detta har säkerhet i form av företagsinteckningar i QleanAir Scandinavia AB lämnats. Upplåningen i bank har skett till rörlig ränta vilken i genomsnitt uppgått till 4,6% (7,5) under 2025.

### Kovenanter

QleanAir har under 2025 haft en kovenant som skall uppnås enligt finansieringsavtal med Danske Bank. Kovenanten var räntebärande nettoskuld/EBITDA rullande 12 månader <3,9 i Q1, <3,5 i Q2, <3,0 i Q3 och <2,75 i Q4 och framåt. Kovenanten uppnåddes för perioden april–december 2025. För perioden januari–mars 2025 erhöll QleanAir en så kallad waiver avseende kovenanten, varpå Danske Bank godkände utfallet. I annat fall hade QleanAir brutit kovenanten.

## 10.3 Skulder hänförliga till finansieringsverksamheten

	Kassaflödespåverkande			Ej kassaflödespåverkande			2025-12-31
	2025-01-01	Amorteringar	Inbetalningar	Nya leasingavtal	Valutakurs förändringar	Periodiserade lånekostnader	
Skulder till kreditinstitut	216 193	-109 818	51 766	–	–	–	158 141
Leasingskulder	24 623	-9 691	–	3 964	-1 146	–	17 750
<b>Totala skulder från finansiella aktiviteter</b>	<b>240 816</b>	<b>-119 509</b>	<b>51 766</b>	<b>3 964</b>	<b>-1 146</b>	<b>0</b>	<b>175 891</b>

	Kassaflödespåverkande			Ej kassaflödespåverkande			2024-12-31
	2024-01-01	Amorteringar	Inbetalningar	Nya leasingavtal	Valutakurs förändringar	Periodiserade lånekostnader	
Skulder till kreditinstitut	216 987	-27 500	25 376	–	–	1 329	216 193
Leasingskulder	29 555	-10 216	–	5 208	76	–	24 623
<b>Totala skulder från finansiella aktiviteter</b>	<b>246 543</b>	<b>-37 716</b>	<b>25 376</b>	<b>5 208</b>	<b>76</b>	<b>1 329</b>	<b>240 816</b>

## 11 Avsättning för skatter

Belopp avseende uppskjutna skattefordringar och skatteskulder i balansräkningen hänför sig till följande:

Uppskjutna skattefordringar:	2025	2024
Uppskjutna skattefordringar på temporära skillnader	1 378	1 143
<b>Redovisad uppskjuten skattefordran</b>	<b>1 378</b>	<b>1 143</b>
<b>Uppskjutna skatteskulder:</b>		
Uppskjutna skatteskulder på temporära skillnader	1 990	2 928
<b>Redovisad uppskjuten skatteskuld</b>	<b>1 990</b>	<b>2 928</b>

Uppskjutna skattefordringar och skatteskulder nettoredovisas i de fall de avser samma skattemyndighet och är kvittningsbara.

Uppskjutna skattefordringar och skatteskulder som redovisas i balansräkningen hänför sig till följande:

2025	Fordringar	Skulder	Netto
Leasingavtal	261	-	261
Internvinster	1 117	-	1 117
Obeskattade reserver	-	1 990	-1 990
<b>Skattefordringar och -skulder netto</b>	<b>1 378</b>	<b>1 990</b>	<b>-612</b>
<b>2024</b>			
Leasingavtal	169	-	169
Internvinster	974	-	974
Obeskattade reserver	-	2 928	-2 928
<b>Skattefordringar och -skulder netto</b>	<b>1 143</b>	<b>2 928</b>	<b>-1 784</b>

Förändringen avseende uppskjutna skatter är enligt följande:

Koncernen 2025	Anläggnings tillgångar	Obeskattade Reserver	Summa
Per 31 december 2024	1 143	-2 928	-1 784
Via Resultaträkningen	235	937	1 173
Via övrigt totalresultat	-	-	-
<b>Per 31 december 2025</b>	<b>1 378</b>	<b>-1 990</b>	<b>-612</b>
<b>Koncernen 2024</b>			
Per 31 december 2023	69	-3 245	-3 176
Via Resultaträkningen	1 074	317	1 392
Via övrigt totalresultat	0	0	0
<b>Per 31 december 2024</b>	<b>1 143</b>	<b>-2 928</b>	<b>-1 784</b>

### Uppskjuten skatt relaterad till leasingavtal

De uppskjutna skattefordringar och uppskjutna skatteskulder som uppkommit i redovisningen genom ingångna leasingavtal nettoredovisas i balansräkningen. Uppskjutna skattefordringar hänförliga till leasingkulder uppgår till 4 173 (5 649) och uppskjutna skatteskulder hänförliga till nyttjanderättstillgångar uppgår till 3 912 (5 840) per 2025-12-31.

## 12 Varulager

Varulager värderas till det lägsta av anskaffningsvärde och nettoförsäljningsvärde. Anskaffningsvärde innefattar alla utgifter som är direkt hänförliga till produkterna. Kostnader för vanligen utbytbara artiklar fördelas enligt först in, först ut-principen. Nettoförsäljningsvärdet är det uppskattade försäljningspriset i den löpande verksamheten minskat med eventuella tillämpliga försäljningskostnader.

### Geografisk fördelning av varulager

	2025-12-31	2024-12-31
EMEA	11 717	14 244
Americas	9 713	13 609
APAC	10 574	19 512
<b>Summa</b>	<b>32 003</b>	<b>47 365</b>

Under 2025 ingick kostnader hänförliga till varulagret och handelsvaror om sammanlagt 142 637 (157 155) i resultatet.

### Varulager

	2025-12-31	2024-12-31
Komponenter	17 033	18 103
Färdiga varor	14 969	29 263
<b>Summa</b>	<b>32 003</b>	<b>47 365</b>

Nedskrivning av varulager till nettoförsäljningsvärde har skett avseende pågående arbeten och är avdragna i redovisade belopp och uppgår till 0 tkr (7 100 tkr).

## 13 Kundfordringar

Koncernens kundfordringar består av både lång- och kortfristiga kundfordringar. I de fall kundfordran har en förfallotid på mer än 1 år har de klassificerats som långfristig fordran i balansräkningen.

	2025-12-31	2024-12-31
Kundfordringar brutto	20 510	39 671
<b>Summa</b>	<b>20 510</b>	<b>39 671</b>

Redovisat värde netto för kundfordringar betraktas som en rimlig approximation av verkligt värde.

Alla Koncernens kundfordringar har granskats för tecken på nedskrivningsbehov. Inget nedskrivningsbehov bedöms föreligga.

En analys av icke nedskrivna kundfordringar som har förfallit återfinns i not 25.1.

## 14 Likvida medel

### Likvida medel innefattar följande:

Likvida medel hos bank:	2025-12-31	2024-12-31
– SEK	20	3 825
– CHF	2 261	1 260
– DKK	47	981
– EUR	6 345	15 733
– JPY	20 400	27 574
– NOK	0	321
– PLN	823	1 029
– USD	9 631	1 309
– CNY	8	12
<b>Summa</b>	<b>39 535</b>	<b>52 043</b>

## 15 Förutbetalda kostnader och upplupna intäkter

	2025-12-31	2024-12-31
Förutbetalda hyror	1 386	1 420
Upplupna intäkter	22 048	19 159
Förutbetalda provision	10 265	11 736
Övriga förutbetalda kostnader	12 497	11 931
<b>Summa</b>	<b>46 197</b>	<b>44 245</b>

## 16 Eget kapital

### 16.1 Aktiekapital

Aktiekapitalet i QleanAir AB består enbart av till fullo betalda stamaktier med ett kvotvärde om 0,50 kr. Alla aktier har samma rätt till utdelning och återbetalning av insatt kapital samt motsvarar en röst på QleanAirs årsstämma.

### Tecknade och betalda aktier

	2025-12-31	2024-12-31
Aktiekapital	7 430	7 430
<b>Summa aktiekapital 31 december</b>	<b>7 430</b>	<b>7 430</b>

Koncernen har emitterat totalt 14 859 200 aktier per 31 december 2025. Varje aktie har samma rätt till utdelning och återbetalning av insatt kapital samt motsvarar en röst på QleanAirs årsstämma.

### Incitamentsprogram

#### Teckningsoptionsprogram 2022/2025

Vid QleanAirs årsstämma den 12 maj 2022 beslutades att anta ett incitamentsprogram för koncernens ledande befattningshavare och andra nyckelmedarbetare genom emission av teckningsoptioner medförandes rätt till teckning av nya aktier i moderbolaget ("Teckningsoptionsprogram 2022/2025").

Teckningsoptionerna har överlåtits på marknadsmässiga villkor till ett pris (premie) som fastställts utifrån ett beräknat marknadsvärde för teckningsoptionerna med tillämpning av Black & Scholes värderingsmodell beräknat av ett oberoende värderingsinstitut. Under incitamentsprogrammet intjänas teckningsoptionerna över tid baserat på fortsatt anställning i under en treårsperiod.

Vid fullt utnyttjande av de 105 348 teckningsoptioner som tecknades kommer moderbolagets aktiekapital att öka med högst 52 674 kronor fördelat på 105 348 aktier, var och en med ett kvotvärde om 0,5 kronor, motsvarande en utspädningseffekt om maximalt ca 0,70% baserat på aktiekapitalet och rösterna i moderbolaget vid tidpunkten för bolagsstämman 12 maj 2022.

Varje teckningsoption berättigar optionsinnehavaren till teckning av en ny aktie i bolaget till en teckningskurs motsvarande 130% av den volymvägda genomsnittliga betalkursen för bolagets aktie under en period om tio handelsdagar omedelbart föregående årsstämman (teckningskursen är 43,24 kr/per aktie). Teckningsoptionerna kan utnyttjas för teckning av nya aktier från och med 1 juni 2025 till och med den 31 december 2025. Inga nya aktier har tecknats.

#### Teckningsoptionsprogram 2023/2026

Vid QleanAirs extra bolagsstämma den 9 mars 2023 beslutades att anta ett incitamentsprogram för koncernens verkställande direktör genom emission av teckningsoptioner medförandes rätt till teckning av nya aktier i moderbolaget ("Teckningsoptionsprogram 2023/2026").

Teckningsoptionerna har överlåtits på marknadsmässiga villkor till ett pris (premie) som fastställts utifrån ett beräknat marknadsvärde för teckningsoptionerna med tillämpning av Black & Scholes värderingsmodell beräknat av ett oberoende värderingsinstitut. Under incitamentsprogrammet intjänas teckningsoptionerna över tid baserat på fortsatt anställning i under en treårsperiod.

Vid fullt utnyttjande av de 445 776 teckningsoptioner som tecknades kommer moderbolagets aktiekapital att öka med högst 222 888 kronor fördelat på 445 776 aktier, var och en med ett kvotvärde om 0,5 kronor, motsvarande en utspädningseffekt om maximalt ca 3% baserat på aktiekapitalet och rösterna i moderbolaget vid tidpunkten för den extra bolagsstämman 9 mars 2023.

Varje teckningsoption berättigar optionsinnehavaren till teckning av en ny aktie i bolaget till en teckningskurs om 40,00 kr/per aktie. Teckningsoptionerna kan utnyttjas för teckning av nya aktier från och med 1 april 2026 till och med den 31 oktober 2026.

#### Teckningsoptionsprogram 2023/2026

Vid QleanAirs årsstämma den 10 maj 2023 beslutades att anta ett incitamentsprogram för koncernens ledande befattningshavare och andra nyckelmedarbetare genom emission av teckningsoptioner medförandes rätt till teckning av nya aktier i moderbolaget ("Teckningsoptionsprogram 2023/2026").

Teckningsoptionerna har överlåtits på marknadsmässiga villkor till ett pris (premie) som fastställts utifrån ett beräknat marknadsvärde för teckningsoptionerna med tillämpning av Black & Scholes värderingsmodell beräknat av ett oberoende värderingsinstitut. Under incitamentsprogrammet intjänas teckningsoptionerna över tid baserat på fortsatt anställning i under en treårsperiod.

Vid fullt utnyttjande av de 237 500 teckningsoptioner som tecknades kommer moderbolagets aktiekapital att öka med högst 118 750 kronor fördelat på 237 500 aktier, var och en med ett kvotvärde om 0,5 kronor, motsvarande en utspädningseffekt om maximalt ca 1,6% baserat på aktiekapitalet och rösterna i moderbolaget vid tidpunkten för bolagsstämman 10 maj 2023.

Varje teckningsoption berättigar optionsinnehavaren till teckning av en ny aktie i bolaget till en teckningskurs om 40,00 kr/per aktie. Teckningsoptionerna kan utnyttjas för teckning av nya aktier från och med 1 juni 2026 till och med den 31 december 2026.

#### Teckningsoptionsprogram 2024/2027

Vid QleanAirs årsstämma den 8 maj 2024 beslutades att anta ett incitamentsprogram för koncernens ledande befattningshavare och andra nyckelmedarbetare genom emission av teckningsoptioner medförandes rätt till teckning av nya aktier i moderbolaget ("Teckningsoptionsprogram 2024/2027").

Teckningsoptionerna har överlåtits på marknadsmässiga villkor till ett pris (premie) som fastställts utifrån ett beräknat marknadsvärde för teckningsoptionerna med tillämpning av Black & Scholes värderingsmodell beräknat av ett oberoende värderingsinstitut. Under incitamentsprogrammet intjänas teckningsoptionerna över tid baserat på fortsatt anställning i under en treårsperiod.

Vid fullt utnyttjande av de 70 000 teckningsoptioner som kunde tecknas kan moderbolagets aktiekapital komma att öka med högst 35 000 kronor fördelat på 70 000 aktier, var och en med ett kvotvärde om 0,5 kronor, motsvarande en utspädningseffekt om maximalt ca 0,5% baserat på aktiekapitalet och rösterna i moderbolaget vid tidpunkten för bolagsstämman 8 maj 2024.

Varje teckningsoption berättigar optionsinnehavaren till teckning av en ny aktie i bolaget till en teckningskurs om 40,00 kr/per aktie. Teckningsoptionerna kan utnyttjas för teckning av nya aktier från och med 1 juni 2027 till och med den 31 december 2027.

Det finns inga utestående aktierelaterade incitamentsprogram i moderbolaget utöver de teckningsoptioner som beskrivs ovan.

## 16.2 Övrigt tillskjutet kapital

Belopp som erhållits för emitterade aktier utöver nominellt värde under året (överkurs) ingår i posten "Övrigt tillskjutet kapital".

## 16.3 Reserver

Avser omräkningsreserv och innefattar alla valutakursdifferenser som uppstår vid omräkning av finansiella rapporter från verksamheter som har upprättat sina finansiella rapporter i en annan valuta än den valuta i vilken koncernens finansiella rapporter presenteras.

## 16.4 Resultat per aktie och utdelning

### Resultat per aktie

Både resultat för aktie före och efter utspädning har beräknats genom att använda resultatet hänförligt till aktieägarna i moderbolaget som täljare, dvs. inga justeringar av resultatet behövde göras 2025 eller 2024.

Avstämning av det vägda genomsnittliga antal aktier som används för att beräkna resultat per aktie efter utspädning kan stämmas av mot det vägda genomsnittliga stamaktier som användes i beräkning av resultat per aktie före utspädning enligt följande:

Antal aktier i tusental	2025	2024
Vägt genomsnittligt antal aktier som använts vid beräkning av resultatet per aktie före utspädning	14 859 200	14 859 200
Vägt genomsnitt av aktierelaterade ersättningsprogram	929 728	929 728
<b>Vägt genomsnittligt antal aktier som använts vid beräkning av resultatet per aktie efter utspädning</b>	<b>15 788 928</b>	<b>15 788 928</b>
Aktier som kan emitteras vederlagsfritt i aktierelaterade ersättningsprogram	947 228	947 228

### Utdelning

Avseende verksamhetsåret 2025 föreslår styrelsen ingen utdelning (föregående år: 0 kr).

Styrelsens bedömning inför beslutet att inte föreslå någon utdelning är baserat på en allsidig bedömning av bolagets och koncernens ekonomiska ställning och de krav som verksamhetens art, omfattning och risker ställer på storleken av bolagets och koncernens egna kapital samt bolagets och koncernverksamhetens konsolideringsbehov, likviditet och ställning i övrigt. Yttrandet ska ses mot bakgrund av den information som framgår av årsredovisningen.

## 17 Ersättningar till anställda m fl

### 17.1 Kostnader för ersättningar till anställda

Kostnader som redovisas för ersättningar till anställda delas upp enligt följande:

	2025		2024	
	Löner och andra ersättningar	Sociala kostnader (varav pensionskostnader)	Löner och andra ersättningar	Sociala kostnader (varav pensionskostnader)
<b>Moderbolaget</b>	10 195	4 103	6 869	4 724
		(1 553)		(1 424)
<b>Dotterföretag</b>				
QA Scandinavia AB	31 915	11 914	27 363	13 650
		(3 001)		(2 958)
IFS BV	0	0	0	0
		(0)		(0)
QA Scandinavia KK	23 035	3 603	23 811	3 726
		(3 284)		(3 380)
QA Scandinavia GmbH	14 441	3 062	14 330	3 031
		(0)		(90)
QA Scandinavia Inc	14 631	1 495	15 828	1 823
		(0)		(0)
QA Scandinavia China	0	0	0	0
		(0)		(0)
QA Scandinavia SAS	3 308	1 385	635	236
		(80)		(0)
<b>Totalt koncernen</b>	<b>97 525</b>	<b>25 561</b>	<b>88 836</b>	<b>27 190</b>
		<b>(7 918)</b>		<b>(7 852)</b>

Löner och ersättningar fördelade per land och mellan styrelseledamöter m fl och anställda:

	2025		2024	
	Styrelse och VD (varav tantiem o.d)	Övriga anställda	Styrelse och VD (varav tantiem o.d)	Övriga anställda
<b>Moderbolaget</b>	7 231	2 964	4 708	2 161
			(0)	
<b>Dotterföretag</b>				
QA Scandinavia AB	0	31 915	0	27 363
			(0)	
IFS BV	0	0	0	0
			(0)	
QA Scandinavia KK	0	23 035	0	23 811
			(0)	
QA Scandinavia GmbH	0	14 441	0	14 330
			(0)	
QA Scandinavia Inc	0	14 631	0	15 828
			(0)	
QA Scandinavia China	0	0	0	0
			(0)	
SFS Finance AB	0	0	0	0
			(0)	
QA Scandinavia SAS	0	3 308	0	635
			(0)	
<b>Totalt i koncernen</b>	<b>7 231</b>	<b>90 294</b>	<b>4 708</b>	<b>84 128</b>

**Kostnader som redovisas för ersättning till anställda delas upp enligt följande**

	Koncernen		Moderbolaget	
	2025	2024	2025	2024
Löner, styrelse och VD	7 231	4 708	7 231	4 708
Löner, övriga anställda	90 294	84 128	2 964	2 161
Pensioner, avgiftsbestämda, styrelse och VD	1 048	1 042	1 048	1 042
Pensioner, avgiftsbestämda, övriga anställda	6 870	6 810	478	382
Övriga sociala avgifter	17 643	19 338	2 577	3 300
<b>Summa</b>	<b>123 087</b>	<b>116 026</b>	<b>14 298</b>	<b>11 593</b>

**Kostnadsförda ersättningar och andra förmåner till styrelse, vd och övriga ledande befattningshavare, 2025**

	Grundlön/ styrelsearvode	Rörlig ersättning	Övriga förmåner	Summa
Bengt Engström, styrelsens ordförande till 9 maj	250	–	–	250
Fredrik Persson, styrelsens ordförande från 9 maj	325	–	–	325
Jan-Olof Backman, styrelseledamot	225	–	–	225
Dan Pitulia, styrelseledamot	225	–	–	225
Henrik Mittelman, styrelseledamot från 9 maj	100	–	–	100
Sara Uhlén	225	–	–	225
Sebastian Lindström, VD	3 342	2 539	–	5 881
Henrik Resmark, CFO t o m 31 mars	844	–	52	896
Fredrik Sandelin, CFO fr o m 1 april	1 350	529	–	1 879
<b>Summa</b>	<b>6 886</b>	<b>3 068</b>	<b>52</b>	<b>10 006</b>

Koncernen har ingått ett avtal med VD, Sebastian Lindström, som innebär att vid uppsägning ska bolaget iaktta en uppsägningstid om sex (6) månader och Sebastian Lindström en uppsägningstid om sex (6) månader.

Vid en uppsägning från bolagets sida är Sebastian Lindström (utöver uppsägningslönen) berättigad till ett avgångsvederlag motsvarande sex (6) gånger den fasta månadslönen vid

anställningens upphörande. Avgångsvederlaget utbetalas månadsvis med en sjättedel i taget med början i månaden efter anställningens upphörande. Från avgångsvederlaget skall avräknas vad Sebastian Lindström under den tid avgångsvederlaget utbetalats faktiskt erhåller från annan anställning.

**Kostnadsförda ersättningar och andra förmåner till styrelse, vd och övriga ledande befattningshavare, 2024**

	Grundlön/ styrelsearvode	Rörlig ersättning	Övriga förmåner	Summa
Bengt Engström, styrelsens ordförande	500	–	–	500
Fredrik Persson, styrelseledamot	250	–	–	250
Jan-Olof Backman, styrelseledamot	250	–	–	250
Dan Pitulia, styrelseledamot	250	–	–	250
Towe Ressman, styrelseledamot	88	–	–	88
Sara Uhlén	125	–	–	125
Sebastian Lindström, VD	3 245	–	–	3 245
Henrik Resmark, CFO	1 687	–	107	1 794
<b>Summa</b>	<b>6 395</b>	<b>0</b>	<b>107</b>	<b>6 502</b>

## 17.2 Medelantalet anställda

	2025		2024	
	Medelantalet	Varav män	Medelantalet	Varav män
<b>Moderbolaget</b>	2	100%	2	100%
<b>Dotterföretag</b>				
QA Scandinavia AB	40	58%	39	62%
IFS BV	0	0%	0	0%
QA Scandinavia Japan KK	42	67%	43	68%
QA Scandinavia GmbH	17	83%	16	78%
QA Scandinavia Inc	13	69%	16	75%
QA Scandinavia SAS	5	93%	1	100%
QA China	0	0%	0	0%
<b>Totalt för Koncernen</b>	<b>119</b>	<b>68%</b>	<b>117</b>	<b>69%</b>

### Riktlinjer för ersättning till ledande befattningshavare

Den totala ersättningen till ledande befattningshavare ska kunna bestå av fast ersättning, rörlig ersättning, pension och övriga förmåner. Rörlig ersättning ska betalas kontant och baseras på utfallet i förhållande till resultatmål inom det individuella ansvarsområdet samt sammanfalla med aktieägarnas intressen. Rörlig ersättning ska motsvara maximalt 100% av den fasta årslönen för verkställande direktören och maximalt 75% av den fasta årslönen för övriga ledande befattningshavare. Styrelsen beslutar årligen om bonusprogram. De ledande befattningshavarna ska, såvida inte annat särskilt överenskommit, erbjudas pensionsvillkor som är marknadsmässiga i förhållande till situationen i det land där befattningshavarna är stadigvarande bosatta. Rörlig ersättning ska som huvudregel inte vara pensionsgrundande. Övriga förmåner, till exempel tjänstebil, extra sjukförsäkring eller företagshälsovård ska vara av begränsat värde i förhållande till övrig ersättning och kunna utgå i den utsträckning detta bedöms vara marknadsmässigt för ledande befattningshavare i motsvarande positioner på den arbetsmarknad där befattningshavaren är verksam.

Vid uppsägning från bolagets sida ska uppsägningstiden för samtliga ledande befattningshavare vara högst tolv månader med rätt till avgångsvederlag efter uppsägningstidens slut motsvarande högst 100% av den fasta lönen i maximalt tolv månader, alltså ska fast lön under uppsägningstiden och avgångsvederlag för de ledande befattningshavarna sammantaget inte överstiga 24 fasta månadslöner. Eventuell rätt till avgångsvederlag ska som huvudregel minska i situationer där ersättning under aktuell period erhålls från annan arbetsgivare. Vid uppsägning från ledande befattningshavares sida ska uppsägningstiden normalt vara sex månader för verkställande direktören och tre till sex månader för övriga ledande befattningshavare.

I den mån stämموvalda styrelseledamöter utför arbete som går utöver styrelsearbetet ska de kunna arvoderas för sådant arbete. Ersättningen ska vara marknadsmässig och ska godkännas av styrelsen. Riktlinjerna omfattar de personer som under den tid riktlinjerna gäller ingår i kretsen ledande befattningshavare. Riktlinjerna gäller för avtal som ingås efter tidpunkten för notering av bolagets aktier på First North Premier, samt för det fall ändringar görs i befintliga avtal efter denna tidpunkt. Styrelsen ska ha rätt att frångå riktlinjerna om det i ett enskilt fall finns särskilda skäl för det.

### 17.3 Könsfördelning styrelse

Av styrelsens 5 (5) ledamöter är 1 (1) kvinna.

### 17.4 Ersättningar till revisorer

Grant Thornton Sweden AB	2025	2024
- revisionsuppdrag	2 441	2 146
- revisionsverksamhet utöver revisionsuppdrag	377	291
- skatterådgivning	511	543
- övriga tjänster	36	257
<b>Summa</b>	<b>3 365</b>	<b>3 237</b>

## 18 Avtalsskulder och övriga skulder

	2025-12-31	2024-12-31
Upplupna löner och bonusar	17 080	21 270
Upplupna semesterlöner	6 405	6 493
Upplupna lagst. soc. kostn.	2 683	2 717
Övriga upplupna kostnader	24 666	17 362
Reservering service avsättning	22 167	26 190
Förutbetalda intäkter hyra / service	41 499	48 011
<b>Summa</b>	<b>114 499</b>	<b>122 043</b>

Förutbetalda intäkter för hyra och service (avtalsskulder) avser förskott som erhållits för uthyrda varor och för prestationsåtaganden i framtiden som kommer intäktsredovisas under räkenskapsår 2026.

Vid försäljning av avtal till finansbolag reserveras en del av intäkterna, dvs serviceavsättning, för prestationsåtaganden i framtiden. Denna reservering löses upp under avtalens löptid och intäktsredovisas under en treårsperiod med i genomsnitt en tredjedel per år.

## 19 Räntekostnader och ränteintäkter

Finansiella kostnader för rapportperioderna består av följande:

	2025	2024
<b>Räntekostnader upplåning till upplupet anskaffningsvärde:</b>		
Räntekostnader koncernföretag	-	-
Räntekostnad leasingkuld	2 339	610
Övriga räntekostnader	8 682	16 283
<b>Summa räntekostnader för finansiella skulder som inte redovisas till verkligt värde via resultatet</b>	<b>11 022</b>	<b>16 893</b>
<b>Finansiella intäkter för rapportperioderna består av följande:</b>		
Ränteintäkter likvida medel	497	542

## 20 Övriga finansiella intäkter och kostnader

Övriga finansiella poster består av följande:

	2025	2024
Valutakursvinster	4 295	2 645
<b>Summa</b>	<b>4 295</b>	<b>2 645</b>

## 21 Skatt

Följande komponenter ingår i skattekostnaden

	2025	2024
Aktuell skatt	8 230	1 095
<b>Uppskjuten skatt avseende:</b>		
Obeskattade reserver	-937	-318
Temporära skillnader, materiella anläggningstillgångar	-245	-1 074
<b>Redovisad skatt</b>	<b>7 047</b>	<b>-296</b>
Redovisat resultat före skatt	34 937	-1 730
Skatt enligt gällande skattesats 20,6 % (20,6%)	-7 197	356
<b>Skatteeffekt av:</b>		
Justering av skatt tidigare år	-	3 087
Ej avdragsgilla kostnader	-654	-297
Ej skattepliktiga intäkter	28	21
Negativt räntenetto, ej utnyttjat	478	-3 015
Utnyttjat underskottsavdrag	659	726
Skillnad i skattesats mellan moderföretag och utländska dotterföretag	-362	-581
<b>Redovisad skatt</b>	<b>-7 047</b>	<b>296</b>

## 22 Kassaflödesjusteringar

Följande icke kassaflödespåverkande justeringar har gjorts i resultat före skatt för att komma fram till kassaflödet från den löpande verksamheten:

Justeringar

	2025	2024
Avskrivningar och nedskrivningar på icke-finansiella poster	30 845	33 343
Realisationsresultat anläggningstillgångar	-	-
Kostnad såld vara vid försäljning av anläggningstillgångar	2 890	3 107
Avsättningar	-428	-617
Projektförlust & Nedskrivning lager	1 065	6 778
Kursvinst/kursförlust	-2 191	267
<b>Summa justeringar</b>	<b>32 182</b>	<b>42 878</b>

## 23 Transaktioner med nyckelpersoner

Koncernens nyckelpersoner innefattar styrelsen och VD enligt beskrivning nedan.

Inga transaktioner med specialvillkor och inga garantier har utfästs eller tagits emot. Utestående saldon regleras vanligen med likvida medel.

### 23.1 Transaktioner med nyckelpersoner

**Koncernens nyckelpersoner är QleanAirs styrelse och VD. Ersättningen till nyckelpersoner innefattar följande kostnader:**

	2025	2024
Löner inklusive bonus	7 231	4 708
Sociala avgifter enligt lag och avtal	3 320	2 521
Varav pensionskostnader	1 048	1 042
<b>Summa</b>	<b>10 552</b>	<b>7 229</b>

Se not 17 för information om ersättningar till nyckelpersoner.

## 24 Ställda panter och eventalförpliktelser

### Ställda panter

Aktier i QleanAir Scandinavia AB till ett koncernmässigt värde på 488,2 mkr (488,2 mkr) avseende skuld till kreditinstitut i QleanAir AB. Företagsinteckningar om 90,0 mkr (90,0 mkr) i QleanAir Scandinavia AB. Pantsättning av inlåningsmedel som säkerhet för en garantiförbindelse om ca 1,9 mkr (1,9 mkr). Totalt ca 580,1 mkr (580,1 mkr).

### Eventalförpliktelser

Inga eventalförpliktelser fanns per december 2025 (0).

## 25 Risk avseende finansiella instrument

### Riskhanteringsmål och -principer

Koncernen exponeras för olika risker när det gäller finansiella instrument. Sammanfattande information om koncernens finansiella tillgångar och finansiella skulder uppdelade i kategorier finns i not 10. De huvudsakliga risktyperna är marknadsrisk, kreditrisk och likviditetsrisk.

Koncernens riskhantering samordnas på dess huvudkontor i nära samarbete med styrelsen och fokuserar aktivt på att säkra koncernens korta till medellånga kassaflöden genom att minimera exponeringen för finansiella marknader. Långfristiga finansiella investeringar förvaltas för att generera bestående avkastning.

Koncernen bedriver inte aktivt handel med finansiella tillgångar i spekulationssyfte och utfärdar inte heller ränte- eller valutaoptioner. De mest betydande finansiella riskerna som koncernen exponeras för beskrivs nedan. För ytterligare information se Väsentliga risker och osäkerhetsfaktorer i Förvaltningsberättelsen.

### 25.1 Marknadsriskanalys

Koncernen exponeras för valutarisk, ränterisk och vissa andra prisrisker, till följd av både den löpande verksamheten och investeringsverksamheten.

#### 25.1.1 Känslighet för utländsk valuta

Större delen av koncernens transaktioner görs i Euro, japanska YEN och USD. Exponeringar för valutakursändringar uppkommer vid koncernens försäljning till och köp från andra länder.

Valutakursvinster har påverkat övriga finansiella poster med 4 295 tkr (2 645 tkr), se not 20.

#### Valutakurspåverkan

Om SEK stärks eller försvagas med 10% mot EUR respektive YEN eller USD påverkas QleanAirs totala intäkter i procent enligt tabell nedan:

	Intäkter, procentuell förändring 2025	Intäkter, procentuell förändring 2024
EUR	+/- 3,3%	+/- 3,8%
YEN	+/- 4,3%	+/- 4,3%
USD	+/- 1,1%	+/- 0,9%

#### 25.1.2 Analys av kreditrisk

Kreditrisk är risken att en motpart inte uppfyller en förpliktelse gentemot koncernen. Koncernen exponeras för denna risk för olika finansiella instrument, t.ex. genom att bevilja lån till och fordringar på kunder, göra insättningar osv. Koncernens maximala exponering för kreditrisk är begränsad till det redovisade värdet för finansiella tillgångar per balansdagen, enligt sammanfattning nedan:

#### Typer av finansiella tillgångar – redovisade värden

	2025-12-31	2024-12-31
Kundfordringar	20 510	39 671
Övriga fordringar	8 163	9 812
Likvida medel	39 535	52 043
<b>Summa</b>	<b>68 208</b>	<b>101 526</b>

#### Fordringarna förfaller till betalning enligt nedan:

	2025-12-31	2024-12-31
Förfaller inom 1 år	68 208	101 526
Förfaller 1-2 år	0	0
Förfaller 2-3 år	0	0
<b>Summa</b>	<b>68 208</b>	<b>101 526</b>

Koncernen övervakar löpande inställda betalningar från kunder och andra motparter, identifierade enskilt eller gruppvis, och införlivar denna information i dess kreditriskkontroller. Om externa kreditbetyg och/eller -rapporter avseende kunder och andra motparter finns tillgängliga till en rimlig kostnad inhämtas och används dessa. Koncernens policy är att endast göra affärer med kreditvärdiga motparter.

Koncernledningen anser att alla ovanstående finansiella tillgångar som inte har skrivits ned eller förfallit till betalning för innevarande balansdag har en hög kreditkvalitet.



**Vissa av de kortfristiga kundfordringarna har förfallit till betalning per balansdagen. Dessa kan ställas upp enligt följande:**

	2025-12-31	2024-12-31
Ej förfallet	5 886	20 092
Förfallna upp tom 30 dgr	4 847	2 653
Förfallna 31-60 dgr	1 144	4 476
Förfallna 61-90 dgr	349	1 568
Förfallna 91 dgr och äldre	11 789	13 452
Därav reserverat för kundförluster	-3 504	-2 571
<b>Totalt</b>	<b>20 510</b>	<b>39 671</b>

När det gäller kundfordringar och andra fordringar exponeras koncernen inte för några betydande kreditrisker i fråga om någon enskild motpart eller grupp av motparter med likartade egenskaper. Kundfordringar består av stort antal kunder i olika branscher och geografiska områden. Baserat på historisk information om kunders inställda betalningar anser koncernledningen att kundfordringar som inte har förfallit till betalning eller skrivits ned har en god kreditkvalitet. Även de långfristiga fordringarna som är riktade mot en enskild part anses ha god kreditkvalitet då fordran också bygger på betalningsströmmar från ett stort antal kunder i olika branscher.

Kreditrisken för likvida medel anses vara försumbar, eftersom motparterna är namnkunniga banker med höga kreditbetyg av externa bedömare.

**25.2 Känslighet för ränterisk**

Koncernens långfristiga upplåning utgörs av banklån som löper till rörlig ränta. Det är därmed endast förändringar i marknadsräntor genom banklån som per 31 december 2025 är exponerade för ränterisk. I syfte att minimera koncernens exponering för ränterisk, övervakas ränteutvecklingen kontinuerligt och beslut om eventuell räntesäkring avhandlas i samband med koncernens styrelsemöten.

På balansdagen hade koncernen skulder till kreditinstitut till rörlig ränta om 158 141 tkr. En ränteförändring med 1% +/- skulle påverka koncernens räntekostnader före skatt med 1 581 tkr.

**25.3 Analys av likviditetsrisk**

Likviditetsrisken är risken att koncernen inte kan uppfylla sina förpliktelser. Koncernen hanterar likviditetsbehoven genom att övervaka planerade lånebetalningar för långfristiga finansiella skulder samt prognostiserade inbetalningar och utbetalningar i den dagliga verksamheten. De data som används för att analysera dessa kassaflöden stämmer överens med dem som används i analysen över avtalade löptider nedan. Likviditetsbehoven övervakas i olika tidsspann, dagligen och veckovis. Långsiktiga likviditetsbehov för en period på 360 dagar identifieras kvartalsvis. Nettokassakraven jämförs med tillgängliga kreditfaciliteter för att fastställa säkerhetsmarginal eller eventuella underskott. Denna analys visar att tillgängliga lånefaciliteter väntas vara tillräckliga under denna period.

Koncernens mål är att ha likvida medel som uppfyller likviditetskraven i perioder om minst 30 dagar. Detta mål uppnåddes under rapportperioderna. Finansieringen av långfristiga likviditetsbehov säkras dessutom av ett adekvat belopp av beviljade kreditfaciliteter och möjligheten att sälja långfristiga finansiella tillgångar.

Koncernen beaktar väntade kassaflöden från finansiella tillgångar vid bedömning och hantering av likviditetsrisken, särskilt kassareserver och kundfordringar. Koncernens befintliga kassareserver och kundfordringar (se noter 14, 25) överstiger de nuvarande kraven på kassaflöden. Kassaflöden från kundfordringar och andra fordringar förfaller samtliga inom sex månader.

Per 31 december 2025 har koncernens finansiella skulder som inte är derivat avtalade löptider (inklusive räntebetalningar i tillämpliga fall) som kan sammanfattas enligt följande:

- Krediter avser banklån samt checkräkningskredit. Banklånen löper med rörlig ränta och aktuella genomsnittliga räntesatser för verksamhetsåret har varit 4,6% (7,5).
- Checkräkningskrediten uppgår till 90 000 tkr (90 000) och outnyttjad del uppgår på balansdagen till 38 234 tkr (18 182).

2025-12-31	Kortfristiga		Långfristiga	
	0-12 månader	1-5 år	Senare än 5 år	Redovisade värden
Checkkredit	51 766	-	-	51 766
Banklån	38 000	68 375	-	106 375
Leasingskulld	8 218	9 531	-	17 750
Leverantörsskulder	42 902	-	-	42 902
<b>Totalt</b>	<b>140 886</b>	<b>77 906</b>	<b>0</b>	<b>218 793</b>

Detta kan jämföras med löptiderna under tidigare rapportperioder för koncernens finansiella skulder som inte är derivat enligt följande:

2024-12-31	Kortfristiga		Långfristiga	
	0-12 månader	1-5 år	Senare än 5 år	Redovisade värden
Checkkredit	71 818	-	-	71 818
Banklån	144 375	-	-	144 375
Leasingskulld	10 721	13 903	-	24 623
Leverantörsskulder	48 773	-	-	48 773
<b>Totalt</b>	<b>275 687</b>	<b>13 903</b>	<b>0</b>	<b>289 590</b>

## 26 Principer och rutiner för kapitalförvaltning

Koncernens mål med kapitalförvaltningen är:

- att säkerställa Koncernens förmåga att fortsätta verksamheten
- att ge en lämplig avkastning till aktieägarna genom att prissätta produkter och tjänster motsvarande risknivån

Koncernen övervakar kapital på basis av det redovisade värdet för eget kapital plus dess förlagslån, minskat med likvida medel såsom redovisats i rapporten över finansiell ställning.

Ledningen bedömer koncernens kapitalbehov i syfte att upprätthålla en effektiv övergripande finansieringsstruktur och samtidigt undvika alltför stora hävstångseffekter. Detta inkluderar även underordnade nivåer av koncernens olika skuldklasser. Koncernen hanterar kapitalstrukturen och gör justeringar i den vid ändrade ekonomiska förhållanden och med avseende på de underliggande tillgångarnas riskegenskaper. För att upprätthålla eller justera kapitalstrukturen kan koncernen justera beloppet för utdelning till aktieägarna, betala tillbaka kapital till aktieägarna, emittera nya aktier eller sälja tillgångar för att minska skulderna.

Koncernens mål med kapitalförvaltningen är att upprätthålla ett förhållande mellan kapital och total finansiering som är i enlighet med koncernens skuldkovenanter som ingår i kreditvillkoren. QleanAir har under 2025 haft en kovenant som skulle uppnås enligt finansieringsavtal med Danske Bank. Kovenanten var räntebärande nettoskuld/EBITDA rullande 12 månader <3,9 i Q1, <3,5 i Q2, <3,0 i Q3 och <2,75 i Q4. Kovenanten uppnåddes för perioden april–december 2025. För perioden januari–mars 2025 erhöll QleanAir en så kallad waiver avseende kovenanten, varpå banken godkände utfallet. I annat fall hade QleanAir brutit kovenanten.

## 27 Händelser efter balansdagen

Styrelsen bedömer att kriget i Ukraina och situationen i Mellanöstern påverkar ekonomin på ett negativt sätt och får effekter på primärt nyförsäljningen av QleanAirs produkter och lösningar, och därmed den finansiella utvecklingen. Dessutom påverkas leveranser från QleanAirs leverantörer negativt med fördröjningar och prisuppgångar som konsekvens. Ledningen och styrelsen följer aktivt utvecklingen och vidtar löpande åtgärder för att begränsa negativa effekter på verksamheten.

En överenskommelse har träffats med motparten Curexa i den juridiska tvist som QleanAirs amerikanska dotterbolag drivit sedan hösten 2024.

## 28 Utfärdande av finansiella rapporter

Koncernens finansiella rapporter för den rapportperiod som slutade den 31 december 2025 godkändes av styrelsen den 17 april 2026.



## Moderbolagets resultaträkning

Tkr	Not	2025-01-01	2024-01-01
		2025-12-31	2024-12-31
<b>Rörelsens intäkter mm</b>			
Nettoomsättning	29	10 200	10 200
		<b>10 200</b>	<b>10 200</b>
<b>Rörelsens kostnader</b>			
Övriga externa kostnader	30	-5 976	-7 390
Personalkostnader	31	-12 995	-11 210
Avskrivningar av immateriella anläggningstillgångar		-8 254	-8 254
<b>Rörelseresultat</b>		<b>-17 024</b>	<b>-16 654</b>
<b>Resultat från finansiella investeringar</b>			
Övriga finansiella intäkter och kostnader		-1	-
Ränteintäkter och liknande resultatposter		84	4
Räntekostnader och liknande resultatposter		-8 192	-11 788
Räntekostnader till koncernföretag		-9 039	-13 826
<b>Resultat efter finansiella poster</b>		<b>-34 172</b>	<b>-42 265</b>
<b>Bokslutsdisposition</b>			
Mottaget koncernbidrag		47 000	18 635
Skatt på årets resultat	32	-5 646	-1 637
<b>Årets resultat</b>		<b>7 182</b>	<b>-25 267</b>

Årets resultat överensstämmer med årets totalresultat.

## Moderbolagets balansräkning

### Tillgångar

Tkr	Not	2025-12-31	2024-12-31
Goodwill	33	8 941	17 195
<b>Finansiella anläggningstillgångar</b>			
Andelar i koncernföretag	34	429 000	429 000
<b>Summa anläggningstillgångar</b>		<b>437 941</b>	<b>446 195</b>
<b>Omsättningstillgångar</b>			
<b>Kortfristiga fordringar</b>			
Skattefordringar		236	40
Förutbetalda kostnader och upplupna intäkter		236	168
		472	209
<b>Kassa och bank</b>		<b>126</b>	<b>1 731</b>
<b>Summa omsättningstillgångar</b>		<b>597</b>	<b>1 939</b>
<b>Summa tillgångar</b>		<b>438 539</b>	<b>448 134</b>

**Eget kapital och skulder**

Tkr	Not	2025-12-31	2024-12-31
<b>Bundet eget kapital</b>			
Aktiekapital		7 430	7 430
<b>Fritt eget kapital</b>			
Överkursfond		122 445	122 445
Balanserat resultat		-83 728	-58 461
Årets resultat		7 182	-25 267
<b>Summa eget kapital</b>		<b>53 328</b>	<b>46 146</b>
<b>Långfristiga skulder</b>			
Skulder till kreditinstitut	35	68 375	144 375
		<b>68 375</b>	<b>144 375</b>
<b>Kortfristiga skulder</b>			
Skulder till kreditinstitut		38 000	-
Checkräkningskredit		51 898	
Leverantörsskulder		303	572
Skulder till koncernföretag		215 999	243 984
Aktuella skatteskulder		4 097	7 621
Övriga kortfristiga skulder		264	222
Upplupna kostnader och förutbetalda intäkter	36	6 276	5 214
		<b>316 836</b>	<b>257 613</b>
<b>Summa eget kapital och skulder</b>		<b>438 539</b>	<b>448 134</b>

**Moderbolagets förändring i eget kapital**

Tkr	Aktiekapital	Överkursfond	Fria reserver	Årets resultat	Summa eget kapital
<b>2025</b>					
<b>Ingående balans per 2025-01-01</b>	<b>7 430</b>	<b>122 445</b>	<b>-58 461</b>	<b>-25 267</b>	<b>46 146</b>
Överföring av föregående års resultat			-25 267	25 267	0
Utdelning					0
Årets resultat				7 182	7 182
<b>Per utgående balans 2025-12-31</b>	<b>7 430</b>	<b>122 445</b>	<b>-83 728</b>	<b>7 182</b>	<b>53 328</b>
<b>2024</b>					
<b>Ingående balans per 2024-01-01</b>	<b>7 430</b>	<b>122 445</b>	<b>-67 366</b>	<b>17 820</b>	<b>80 329</b>
Överföring av föregående års resultat			17 820	-17 820	0
Utdelning			-8 916		-8 916
In-/utbetalda teckningsoptioner					0
Årets resultat				-25 267	-25 267
<b>Per Utgående balans 2024-12-31</b>	<b>7 430</b>	<b>122 445</b>	<b>-58 461</b>	<b>-25 267</b>	<b>46 146</b>



## Moderbolagets kassaflöde

Tkr	Not	2025-01-01	2024-01-01
		2025-12-31	2024-12-31
<b>Moderbolagets rapport över kassaflöden</b>			
Rörelseresultat		-17 024	-16 654
Justeringar för poster som inte ingår i kassaflödet	33	8 254	8 254
Betald ränta		-9 366	-25 615
Erhållen ränta		84	4
Betald inkomstskatt		-9 366	-2 082
<b>Kassaflöde från den löpande verksamheten före förändringar av rörelsekapital</b>		<b>-27 419</b>	<b>-36 094</b>
<b>Förändringar av rörelsekapital</b>			
Förändring av övriga kortfristiga fordringar		-67	1 397
Förändring av leverantörsskulder		-269	-128
Förändring av övriga kortfristiga skulder		-26 882	70 047
<b>Kassaflöde från den löpande verksamheten</b>		<b>-54 637</b>	<b>35 224</b>
<b>Investeringsverksamheten</b>			
Förvärv av immateriella anläggningstillgångar		-	-
Förvärv av materiella anläggningstillgångar		-	-
Förvärv av koncernföretag		-	-
<b>Kassaflöde från investeringsverksamheten</b>		<b>0</b>	<b>0</b>
<b>Finansieringsverksamheten</b>			
Upptagna lån		51 898	-
Amortering lån		-38 000	-27 500
Utbetald utdelning		-	-8 916
<b>Kassaflöde från finansieringsverksamheten</b>		<b>13 898</b>	<b>-36 416</b>
<b>Årets kassaflöde/förändring av likvida medel</b>		<b>-1 605</b>	<b>-1 192</b>
Likvida medel vid årets början		1 731	2 923
<b>Likvida medel vid periodens slut</b>		<b>126</b>	<b>1 731</b>

## Noter moderbolaget

### 29 Koncerninterna inköp och försäljningar

	2025	2024
Försäljning till dotterföretag	10 200	10 200

### 30 Uppgift om revisorns arvode och kostnadsersättning

#### Grant Thornton Sweden AB

	2025	2024
Revisionsuppdrag	920	927
Revisionsverksamhet utöver revisionsuppdrag	377	291
Skatterådgivning	381	428
Skatterådgivning	36	257
<b>Summa</b>	<b>1 713</b>	<b>1 903</b>

Med revisionsuppdrag avses revisorns arbete för den lagstadgade revisionen och med revisionsverksamhet olika typer av kvalitetssäkringstjänster. Övriga uppdrag är sådant som inte ingår i revisionsuppdrag, revisionsverksamhet eller skatterådgivning.

### 31 Antal anställda, löner, andra ersättningar och sociala kostnader

#### Medelantalet anställda med fördelning på kvinnor och män

	2025	2024
Män	2	2
Kvinnor	0	0
<b>Totalt</b>	<b>2</b>	<b>2</b>

#### Löner och ersättningar

	2025	2024
Styrelse och VD	7 231	4 708
Övriga anställda	2 964	2 161
<b>Totalt löner och ersättningar</b>	<b>10 195</b>	<b>6 869</b>

	2025	2024
Sociala kostnader enligt lag och avtal	4 103	4 724
Varav pensionskostnader	1 553	1 424
<b>Totalt löner, ersättningar, sociala kostnader och pensionskostnader</b>	<b>14 298</b>	<b>11 593</b>

Av bolagets pensionskostnader avser 1 048 (1 033) gruppen styrelse och VD.

### 32 Skatt på årets resultat

	2025	2024
<b>Följande komponenter ingår i skattekostnaden:</b>		
Aktuell skatt	-5 646	-1 637
<b>Redovisad skatt</b>	<b>-5 646</b>	<b>-1 637</b>
Redovisat resultat före skatt	12 828	-23 630
Skatt enligt gällande skattesats	-2 642	4 868
<b>Skatteeffekt av:</b>		
Ej avdragsgilla kostnader	-3 003	-6 504
<b>Redovisad skatt</b>	<b>-5 646</b>	<b>-1 637</b>

### 33 Goodwill

	2025-12-31	2024-12-31
Ingående anskaffningsvärden	116 237	116 237
<b>Utgående ackumulerade anskaffningsvärden</b>	<b>116 237</b>	<b>116 237</b>
Ingående avskrivningar	-99 043	-90 789
Årets avskrivningar	-8 254	-8 254
<b>Utgående ackumulerade avskrivningar</b>	<b>-107 296</b>	<b>-99 043</b>
<b>Utgående restvärde</b>	<b>8 941</b>	<b>17 195</b>

Goodwill är till sin helhet hänförligt till QleanAir ABs förvärv av det rörelsedrivande dotterbolaget QleanAir Scandinavia AB och kan härledas till ett tidigare ägarbyte som skedde 2012.

Goodwill skrivs av under en period uppgående till 15 år. Avskrivningstakten baseras på förvärvets långsiktiga strategiska betydelse och är satt till 15 år tack vare bolagets struktur och enhetens intjäningsförmåga. Utöver att goodwill skrivs av i moderbolaget prövas förvärvet för nedskrivningsbehov årligen. För ytterligare beskrivning av nedskrivningsprövningen se not 6 i noter till koncernredovisningen.



## 34 Andelar i koncernföretag

Andelar i koncernföretag redovisas enligt anskaffningsvärdemetoden. Nedskrivningsprövning av andelarnas redovisade värde görs när det finns en indikation på att andelarnas värde har minskat. Om det redovisade värdet överstiger återvinningsvärdet görs en nedskrivning. Erhållna utdelningar redovisas i resultaträkningen inom Resultat från andelar i koncernföretag.

	2025-12-31	2024-12-31
Ingående anskaffningsvärde	429 000	429 000
Utgående anskaffningsvärde	429 000	429 000

### Direkt ägande

Företagets namn	Antal andelar	Kapitalandel %	Bokfört värde
QleanAir Scandinavia AB	1 000 000	100	429 000

Företagets namn och org.nr.	Säte	Eget kapital	Resultat efter finansnetto
QleanAir Scandinavia AB (556303-9162)	Solna	214 210	7 891

Vid den årliga nedskrivningsprövningen fördelas goodwill i sin helhet på dotterkoncernen QleanAir Scandinavia AB.

### Indirekt ägande

Företagets namn och Org.nr	Antal andelar	Andel %	Bokfört värde
International Facility Solutions B.V., Naarden, NL, 32088469	18 000	100%	-
QleanAir Scandinavia GmbH, Frankfurt, DE, 040/241/50654	1	100%	275
QleanAir Scandinavia KK, Tokyo, JP, 0104-01-077796	200	100%	10 000
QleanAir Scandinavia Inc, USA, 5767624	100	100%	8
QleanAir Scandinavia (Shanghai) Co Ltd, 91310115MA1K438WXU	100	100%	-
QleanAir Scandinavia SAS, France	1 000	100%	111
<b>Summa</b>			<b>10 395</b>

	Eget kapital exkl årets resultat	Resultat
International Facility Solutions B.V., Naarden, NL	-14 670	-483
QleanAir Scandinavia GmbH, Frankfurt, DE	-8 910	1 853
QleanAir Scandinavia KK, Tokyo, JP	83 883	4 122
QleanAir Scandinavia Inc, USA	-6 573	2 722
QleanAir Scandinavia (Shanghai) Co Ltd	131	-39
QleanAir Scandinavia SAS	-641	528
Smoke Free Systems Finance	-	-

## 35 Finansiella skulder

	2025-12-31	2024-12-31
Skulder till kreditinstitut förfaller inom 1 år	89 898	0
Skulder till kreditinstitut, förfaller år 2-5	68 375	144 375
<b>Summa</b>	<b>158 273</b>	<b>144 375</b>

## 36 Upplupna kostnader och förutbetalda intäkter

	2025-12-31	2024-12-31
Upplupna semesterlöner	619	969
Upplupna sociala avgifter	498	595
Övriga poster	5 159	3 651
<b>Summa</b>	<b>6 276</b>	<b>5 214</b>

## 37 Ställda säkerheter

	2025-12-31	2024-12-31
Aktier i dotterbolag	429 000	429 000

Pantsättning till förmån för koncernföretag avseende skulder till kreditinstitut, avseende utnyttjad checkräkningskredit i QleanAir AB, 51 766 TSEK (71 818).

## 38 Vinstdisposition

### Vinstdisposition (kronor)

Till årsstämman förfogande står följande vinstmedel	
Balanserade vinstmedel	46 146 180
Årets resultat	7 181 741
	<b>53 327 921</b>

Styrelsen och VD föreslår att till förfogande stående vinstmedel om 53 327 921 kronor disponeras så att:

Till aktieägarna utdelas 0 kr per aktie	0
I ny räkning föres	53 327 921

Styrelsens bedömning inför beslutet att inte föreslå någon utdelning är baserat på en allsidig bedömning av bolagets och koncernens ekonomiska ställning och de krav som verksamhetens art, omfattning och risker ställer på storleken av bolagets och koncernens egna kapital samt bolagets och koncernverksamhetens konsolideringsbehov, likviditet och ställning i övrigt.

## 39 Utfärdande av finansiella rapporter

Moderbolagets finansiella rapporter för den rapportperiod som slutade den 31 december 2025 godkändes av styrelsen den 17 april 2026.

## Styrelsens försäkran

### Styrelsens och verkställande direktörens försäkran

Styrelsen och verkställande direktören försäkrar att koncernredovisningen har upprättats i enlighet med internationella redovisningsstandarder IFRS sådana de antagits av EU och ger en rättvisande bild av koncernens ställning och resultat. Årsredovisningen har upprättats i enlighet med god redovisningssed och ger en rättvisande bild av moderbolagets ställning och resultat.

Förvaltningsberättelsen för koncernen och moderbolaget ger en rättvisande översikt över utvecklingen av koncernens och moderbolagets verksamhet, ställning och resultat samt beskriver väsentliga risker och osäkerhetsfaktorer som moderbolaget och de företag som ingår i koncernen står inför.

**Solna 2026-04-17**

**Sebastian Lindström**  
Verkställande direktör

**Fredrik Persson**  
Styrelseordförande

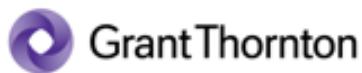
**Jan-Olof Backman**

**Dan Pitulia**

**Sara Uhlén**

**Henrik Mitelman**

**Vår revisionsberättelse har avgivits 2026-04-17**  
**Grant Thornton Sweden AB**  
**Olof Nordgaard**  
**Auktoriserad Revisor**



## Revisionsberättelse

Till bolagsstämman i QleanAir AB (publ)  
Org.nr. 556879-4548

### Rapport om årsredovisningen och koncernredovisningen

#### Uttalanden

Vi har utfört en revision av årsredovisningen och koncernredovisningen för QleanAir AB (publ) för år 2025.

Bolagets årsredovisning och koncernredovisning ingår på sidorna 37 - 79 i detta dokument.

Enligt vår uppfattning har årsredovisningen upprättats i enlighet med årsredovisningslagen och ger en i alla väsentliga avseenden rättvisande bild av moderbolagets finansiella ställning per den 31 december 2025 och av dess finansiella resultat och kassaflöde för året enligt årsredovisningslagen. Koncernredovisningen har upprättats i enlighet med årsredovisningslagen och ger en i alla väsentliga avseenden rättvisande bild av koncernens finansiella ställning per den 31 december 2025 och av dess finansiella resultat och kassaflöde för året enligt IFRS Redovisningsstandarder, som de antagits av EU, och årsredovisningslagen.

Förvaltningsberättelsen är förenlig med årsredovisningens och koncernredovisningens övriga delar.

Vi tillstyrker därför att bolagsstämman fastställer resultaträkningen och balansräkningen för moderbolaget och för koncernen.

#### Grund för uttalanden

Vi har utfört revisionen enligt International Standards on Auditing (ISA) och god revisionssed i Sverige. Vårt ansvar enligt dessa standarder beskrivs närmare i avsnittet Revisorns ansvar. Vi är oberoende i förhållande till moderbolaget och koncernen enligt god revisors sed i Sverige och har i övrigt fullgjort vårt yrkesetiska ansvar enligt dessa krav.

Vi anser att de revisionsbevis vi har inhämtat är tillräckliga och ändamålsenliga som grund för våra uttalanden.

#### Annan information än årsredovisningen och koncernredovisningen

Detta dokument innehåller även annan information än årsredovisningen och koncernredovisningen och återfinns på sidorna 3 - 36 och 88 - 95. Det är styrelsen och verkställande direktören som har ansvaret för denna andra information.

Vårt uttalande avseende årsredovisningen och koncernredovisningen omfattar inte denna information och vi gör inget uttalande med bestyrkande avseende denna andra information.

I samband med vår revision av årsredovisningen och koncernredovisningen är det vårt ansvar att läsa den information som identifieras ovan och överväga om informationen i väsentlig utsträckning är oförenlig med årsredovisningen och koncernredovisningen. Vid denna genomgång beaktar vi även den kunskap vi i övrigt inhämtat under revisionen samt bedömer om informationen i övrigt verkar innehålla väsentliga felaktigheter.

Om vi, baserat på det arbete som har utförts avseende denna information, drar slutsatsen att den andra informationen innehåller en väsentlig felaktighet, är vi skyldiga att rapportera detta. Vi har inget att rapportera i det avseendet.

#### Styrelsens och verkställande direktörens ansvar

Det är styrelsen och verkställande direktören som har ansvaret för att årsredovisningen och koncernredovisningen upprättas och att de ger en rättvisande bild enligt årsredovisningslagen och, vad gäller koncernredovisningen, enligt IFRS Redovisningsstandarder, som de antagits av EU. Styrelsen och verkställande direktören ansvarar även för den interna kontroll som de bedömer är nödvändig för att upprätta en årsredovisning och koncernredovisning som inte innehåller några väsentliga felaktigheter, vare sig dessa beror på oegentligheter eller misstag.

Vid upprättandet av årsredovisningen och koncernredovisningen ansvarar styrelsen och verkställande direktören för bedömningen av bolagets och koncernens förmåga att fortsätta verksamheten. De upplyser, när så är tillämpligt, om förhållanden som kan påverka förmågan att fortsätta verksamheten och att använda antagandet om fortsatt drift. Antagandet om fortsatt drift tillämpas dock inte om styrelsen och verkställande direktören avser att likvidera bolaget, upphöra med verksamheten eller inte har något realistiskt alternativ till att göra något av detta.

#### Revisorns ansvar

Våra mål är att uppnå en rimlig grad av säkerhet om huruvida årsredovisningen och koncernredovisningen som helhet inte innehåller några väsentliga felaktigheter, vare sig dessa beror på oegentligheter eller misstag, och att lämna en revisionsberättelse som innehåller våra uttalanden. Rimlig säkerhet är en hög grad av säkerhet, men är ingen garanti för att en revision som utförs enligt ISA och god revisions sed i Sverige alltid kommer att upptäcka en väsentlig felaktighet om en sådan finns. Felaktigheter kan uppstå på grund av oegentligheter eller misstag och anses vara väsentliga om de enskilt eller tillsammans rimligen kan förväntas påverka de ekonomiska beslut som användare fattar med grund i årsredovisningen och koncernredovisningen.

Som del av en revision enligt ISA använder vi professionellt omdöme och har en professionellt skeptisk inställning under hela revisionen. Dessutom:

- identifierar och bedömer vi riskerna för väsentliga felaktigheter i årsredovisningen och koncernredovisningen, vare

sig dessa beror på oegentligheter eller misstag, utformar och utför granskningsåtgärder bland annat utifrån dessa risker och inhämtar revisionsbevis som är tillräckliga och ändamålsenliga för att utgöra en grund för våra uttalanden. Risken för att inte upptäcka en väsentlig felaktighet till följd av oegentligheter är högre än för en väsentlig felaktighet som beror på misstag, eftersom oegentligheter kan innefatta agerande i maskopi, förfalskning, avsiktliga utelämnanden, felaktig information eller åsidosättande av intern kontroll.

- skaffar vi oss en förståelse av den del av bolagets interna kontroll som har betydelse för vår revision för att utforma granskningsåtgärder som är lämpliga med hänsyn till omständigheterna, men inte för att uttala oss om effektiviteten i den interna kontrollen.
- utvärderar vi lämpligheten i de redovisningsprinciper som används och rimligheten i styrelsens och verkställande direktörens uppskattningar i redovisningen och tillhörande upplysningar.
- drar vi en slutsats om lämpligheten i att styrelsen och verkställande direktören använder antagandet om fortsatt drift vid upprättandet av årsredovisningen och koncernredovisningen. Vi drar också en slutsats, med grund i de inhämtade revisionsbevisen, om huruvida det finns någon väsentlig osäkerhetsfaktor som avser sådana händelser eller förhållanden som kan leda till betydande tvivel om bolagets och koncernens förmåga att fortsätta verksamheten. Om vi drar slutsatsen att det finns en väsentlig osäkerhetsfaktor, måste vi i revisionsberättelsen fästa uppmärksamheten på upplysningarna i årsredovisningen och koncernredovisningen om den väsentliga osäkerhetsfaktorn eller, om sådana upplysningar är otillräckliga, modifiera uttalandet om årsredovisningen och koncernredovisningen. Våra slutsatser baseras på de revisionsbevis som inhämtas fram till datumet för revisionsberättelsen. Dock kan framtida händelser eller förhållanden göra att ett bolag och en koncern inte längre kan fortsätta verksamheten.
- utvärderar vi den övergripande presentationen, strukturen och innehållet i årsredovisningen och koncernredovisningen, däribland upplysningarna, och om årsredovisningen och koncernredovisningen återger de underliggande transaktionerna och händelserna på ett sätt som ger en rättvisande bild.
- planerar och utför vi koncernrevisionen för att inhämta tillräckliga och ändamålsenliga revisionsbevis avseende den finansiella informationen för företag eller affärsenheter inom koncernen som grund för att göra ett uttalande avseende koncernredovisningen. Vi ansvarar för styrning, övervakning och genomgång av det revisionsarbete som utförts för koncernrevisionens syfte. Vi är ensamt ansvariga för våra uttalanden.

Vi måste informera styrelsen om bland annat revisionens planerade omfattning och inriktning samt tidpunkten för den. Vi måste också informera om betydelsefulla iakttagelser under revisionen, däribland de eventuella betydande brister i den interna kontrollen som vi identifierat.

## Rapport om andra krav enligt lagar och andra författningar

### Uttalanden

Utöver vår revision av årsredovisningen och koncernredovisningen har vi även utfört en revision av styrelsens och verkställande direktörens förvaltning för QleanAir AB (publ) för år 2025 samt av förslaget till dispositioner beträffande bolagets vinst eller förlust.

Vi tillstyrker att bolagsstämman disponerar vinsten enligt förslaget i förvaltningsberättelsen och beviljar styrelsens ledamöter och verkställande direktören ansvarsfrihet för räkenskapsåret.

### Grund för uttalanden

Vi har utfört revisionen enligt god revisionssed i Sverige. Vårt ansvar enligt denna beskrivs närmare i avsnittet Revisorns ansvar. Vi är oberoende i förhållande till moderbolaget och koncernen enligt god revisorssed i Sverige och har i övrigt fullgjort vårt yrkesetiska ansvar enligt dessa krav.

Vi anser att de revisionsbevis vi har inhämtat är tillräckliga och ändamålsenliga som grund för våra uttalanden.

### Styrelsens och verkställande direktörens ansvar

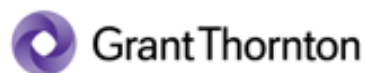
Det är styrelsen som har ansvaret för förslaget till dispositioner beträffande bolagets vinst eller förlust. Vid förslag till utdelning innefattar detta bland annat en bedömning av om utdelningen är försvarlig med hänsyn till de krav som bolagets och koncernens verksamhetsart, omfattning och risker ställer på storleken av moderbolagets och koncernens egna kapital, konsolideringsbehov, likviditet och ställning i övrigt.

Styrelsen ansvarar för bolagets organisation och förvaltningen av bolagets angelägenheter. Detta innefattar bland annat att fortlöpande bedöma bolagets och koncernens ekonomiska situation och att tillse att bolagets organisation är utformad så att bokföringen, medelsförvaltningen och bolagets ekonomiska angelägenheter i övrigt kontrolleras på ett betryggande sätt. Verkställande direktören ska sköta den löpande förvaltningen enligt styrelsens riktlinjer och anvisningar och bland annat vidta de åtgärder som är nödvändiga för att bolagets bokföring ska fullgöras i överensstämmelse med lag och för att medelsförvaltningen ska skötas på ett betryggande sätt.

### Revisorns ansvar

Vårt mål beträffande revisionen av förvaltningen, och därmed vårt uttalande om ansvarsfrihet, är att inhämta revisionsbevis för att med en rimlig grad av säkerhet kunna bedöma om någon styrelseledamot eller verkställande direktören i något väsentligt avseende:

- företagit någon åtgärd eller gjort sig skyldig till någon försummelse som kan föranleda ersättningsskyldighet mot bolaget, eller
- på något annat sätt handlat i strid med aktiebolagslagen, årsredovisningslagen eller bolagsordningen.



Vårt mål beträffande revisionen av förslaget till dispositioner av bolagets vinst eller förlust, och därmed vårt uttalande om detta, är att med rimlig grad av säkerhet bedöma om förslaget är förenligt med aktiebolagslagen.

Rimlig säkerhet är en hög grad av säkerhet, men ingen garanti för att en revision som utförs enligt god revisionssed i Sverige alltid kommer att upptäcka åtgärder eller försummelser som kan föranleda ersättningsskyldighet mot bolaget, eller att ett förslag till dispositioner av bolagets vinst eller förlust inte är förenligt med aktiebolagslagen.


Som en del av en revision enligt god revisionssed i Sverige använder vi professionellt omdöme och har en professionellt skeptisk inställning under hela revisionen. Granskningen av förvaltningen och förslaget till dispositioner av bolagets vinst eller förlust grundar sig främst på revisionen av räkenskaperna. Vilka tillkommande granskningsåtgärder som utförs baseras på vår professionella bedömning med utgångspunkt i risk och väsentlighet. Det innebär att vi fokuserar granskningen på sådana åtgärder, områden och förhållanden som är väsentliga för verksamheten och där avsteg och överträdelser skulle ha särskild betydelse för bolagets situation. Vi går igenom och prövar fattade beslut, beslutsunderlag, vidtagna åtgärder och andra förhållanden som är relevanta för vårt uttalande om ansvarsfrihet. Som underlag för vårt uttalande om styrelsens förslag till dispositioner beträffande bolagets vinst eller förlust har vi granskat om förslaget är förenligt med aktiebolagslagen.

**Stockholm den 17 april 2026**

**Grant Thornton Sweden AB**

**Olof Nordgaard**

**Auktoriserad revisor**



04  
Bolags  
styrning  
och  
aktien



## Bolagsstyrningsrapport

Bolaget tillämpar Svensk kod för bolagsstyrning (Koden) och följer tillämpliga lagar för bolagsstyrning, främst aktiebolagslagen och årsredovisningslagen.

Denna bolagsstyrningsrapport är upprättad enligt Svensk kod för bolagsstyrning (Koden) och har granskats av Bolagets revisorer. Bolagsstyrningsrapporten avser kalenderåret 2025.

Bolagets aktie är upptagen till handel på Nasdag First North Premier Growth Market sedan den 12 december 2019.

Koden tillämpas sedan 12 december 2019.

## Aktier och ägare

Aktiekapitalet i bolaget uppgick vid årets slut till 7 429 600 kronor, fördelat på 14 859 200 aktier. Bolagets aktier ger rätt till en röst per aktie och har samma rätt till andel av bolagets tillgångar samt utdelning.

### Bolagets tio största aktieägare per den 31 december 2025

Aktieägare	%, kapital och röster
Swedia Capital	29,0%
Fredrik Palmstierna	13,4%
Avanza Pension	10,4%
Dan Pitulia (eget ägande och via närstående)	7,9%
Livförsäkringsbolaget Skandia	4,6%
Jan-Olof Backman (via bolag)	4,5%
SEB Life Assurance, Irland	3,4%
Nordnet Pension	1,4%
Sebastian Lindström	1,4%
J.P. Morgan, Luxemburg	1,1%
<b>Summa tio största ägarna</b>	<b>77,2%</b>

<sup>1</sup>Offentlig förvaltarförteckning per den 31 december 2025, Euroclear

## Bolagsstämman

Bolagsstämman är det högsta beslutande organet i bolaget. Vid årsstämman utövar aktieägarna sin rösträtt för att fatta beslut om nyckelfrågor, exempelvis fastställande av resultat- och balansräkningar, disposition av bolagets resultat, beviljande av ansvarsfrihet för styrelsens ledamöter och verkställande direktör, val av styrelseledamöter och revisorer samt ersättning till styrelse och revisorer.

Årsstämma ska hållas inom sex månader från utgången av räkenskapsåret. Utöver årsstämman kan kallelse även ske till extra bolagsstämma om styrelsen anser att det finns behov eller om en ägare till minst 10% av aktierna begär det.

## Årsstämman 2025

Årsstämman 2025 hölls den 9 maj 2025 i Solna. Sammanlagt var 45,4% av totalt 14 859 200 antal aktier representerade. Räkenskaperna för 2025 fastställdes och styrelseledamöterna och VD beviljades ansvarsfrihet. Beslut fattades också om val av styrelseledamöter, styrelseordförande och revisorer samt arvode till styrelse och revisorer.

## Valberedning

I valberedningen inför årsstämman 2025 ingick Staffan Persson (Swedia Capital) ordförande, Dan Pitulia och Fredrik Palmstierna.

Valberedningen utser en av medlemmarna till ordförande i valberedningen. Bolagets styrelseordförande får inte utses till ordförande i valberedningen. Mandatperioden för ledamöterna i valberedningen pågår till dess att en ny valberedning utses. Valberedningens ledamöter ska inte erhålla något arvode. Valberedningen ska lämna förslag till ordförande vid årsstämma, förslag till val och arvodering avseende styrelseledamöter (inkl. styrelseordförande) och revisor samt, i förekommande fall, procedurfrågor för nästkommande valberedning.

## Revisorer

Revisorerna i bolaget väljs av bolagsstämman och på årsstämman 2025 omvaldes GrantThornton som revisionsbolag för tiden intill slutet av årsstämman 2026. Olof Nordgaard är utsedd till huvudansvarig revisor. Revisionen omfattar i huvudsak fortlöpande revision och granskning av årsredovisningen.

## Styrelsens roll och sammansättning

Styrelsen är efter bolagsstämman bolagets högsta beslutande organ. Styrelsens arbete regleras av bland annat aktiebolagslagen, bolagsordningen och styrelsens arbetsordning. Styrelsen fastslår mål och strategiska riktlinjer, ansvarar för att VD genomför styrelsebeslut samt har det yttersta ansvaret för koncernens interna styrning och kontroll samt riskhantering.

Styrelsens stämموvalda ledamöter väljs årligen av årsstämman för tiden intill att nästa årsstämma hållits. Bolagets styrelse ska enligt bolagsordningen bestå av lägst tre och högst sju stämموvalda ordinarie ledamöter utan suppleanter. Vid årsstämman 2025 beslutades att styrelsen ska bestå av fem ordinarie styrelseledamöter fram till slutet av den årsstämma som ska hållas under 2026. Omval skedde av Fredrik Persson, Jan-Olof Backman, Dan Pitulia och Sara Uhlén. Nyval skedde av Henrik Mitelman. Bengt Engström hade avböjt omval. Ingen representant för företagsledningen ingår i styrelsen. Inga arbetstagarrepresentanter eller suppleanter har utsetts till styrelsen. Styrelsens medlemmar presenteras på sid 88-89.

## Styrelsens ordförande

Styrelseordförande leder styrelsearbetet och följer verksamheten i dialog med VD. Ordförande företräder bolaget i frågor kring ägarstrukturen och frågor av särskild betydelse. Uppdraget medför ansvar för att styrelsearbetet är välorganiserat, effektivt, att styrelsen fullgör åtagandena samt att styrelsens erhåller tillfredsställande information och beslutsunderlag. Vidare gör styrelsen en gång per år en utförlig utvärdering av formerna för sitt arbete, styrelsens sammansättning, styrelsens prestation och förbättringsområden. Styrelseordföranden tar varje år initiativ till och leder utvärderingen av styrelsens arbete. Syftet med utvärderingen är att vidareutveckla arbetsformer, dynamik, effektivitet och arbetsklimat liksom huvudinriktningen för styrelsens arbete. Denna utvärdering fokuserar även på tillgång till och behovet av särskild kompetens i styrelsen. I utvärderingen ingår intervjuer, gemensamma diskussioner samt att styrelseordföranden har individuella diskussioner med enskilda styrelseledamöter. Utvärderingarna diskuterades vid ett styrelsemöte och fungerar även som underlag för valberedningens arbete med att föreslå styrelseledamöter.

## Styrelsens arbete

Styrelsen utser VD. Uppdelningen av styrelsens och VDs ansvar samt befogenheter återfinns i styrelsens arbetsordning som fastställs årligen, samt i en så kallad VD-instruktion. Styrelsemötena följer en antagen arbetsordning vilken fastställer de punkter på dagordningen som är ordinarie och de som kan variera. Styrelsen sammanträder regelbundet efter ett i arbetsordningen fastställt program som innehåller vissa fasta beslutspunkter samt vissa beslutspunkter vid behov.

Styrelsen har för närvarande inte inrättat något revisionsutskott eller ersättningsutskott eftersom styrelsen med hänsyn till sin storlek inte funnit det ändamålsenligt.

## Säkerställande av kvalitet i finansiell rapportering

I den arbetsordning som årligen beslutas av styrelsen ingår detaljerade instruktioner om bland annat vilka ekonomiska rapporter och vilken finansiell information som ska lämnas till styrelsen. Utöver bokslutsrapport, delårsrapporter och årsredovisning granskar och utvärderar styrelsen omfattande finansiell information som avser såväl bolaget som helhet som olika enheter som ingår i koncernen. Styrelsen behandlar också information om riskbedömningar, tvister och eventuella oegentligheter som kan få påverkan på bolagets finansiella ställning. Styrelsen granskar också de mest väsentliga redovisningsprinciper som tillämpas i koncernen avseende den finansiella rapporteringen, liksom väsentliga förändringar av principerna samt rapporter om intern kontroll och processerna för finansiell rapportering. Bolagets revisorer rapporterar till styrelsen vid behov och minst två gånger per år.

## Ersättning till styrelsen

Årsstämman 2025 beslutade att arvudet totalt skulle uppgå till 1 200 000 kronor varav arvode till styrelsens ordförande skall utgå med 400 000 kronor per år och till övriga styrelseledamöter med 200 000 kronor per styrelseledamot och år.

## Bolagets ledning

VD leder bolagsledningens arbete och fattar beslut i samråd med övriga i ledningen. Denna består av VD, CFO, region- och produktchefer samt chefer för globala funktioner. Bolagsledningen har regelbunden genomgång av verksamheten under VDs ledning.

## Ersättning till ledande befattningshavare

Under 2025 betalades totalt 5 535 792 kronor i fast ersättning till bolagets ledande befattningshavare (bolagsledningen). Den totala utbetalda bruttoersättningen till verkställande direktören och bolagsledningen, inklusive grundlön, pensionsbetalning samt bil- och sjukförsäkringsförmån uppgick under 2025 till 7 114 374 kronor, varav 4 390 224 kronor utgjorde ersättning till verkställande direktören. Ersättningar till ledande befattningshavare finns beskrivet i not 17. Utbetalda ersättningar är i överensstämmelse med beslutet om Riktlinjer för ersättning till ledande befattningshavare fattat av extra bolagsstämma den 7 oktober 2019. Riktlinjer för ersättningar till ledande befattningshavare framgår av not 17.

## Revision

Bolagets revisorer granskar årsbokslut och årsredovisning samt Bolagets löpande verksamhet och rutiner för att sedan uttala sig om finansiella rapporteringen samt styrelsens och verkställande direktörens förvaltning. Revisorerna ska efter varje räkenskapsår lämna en revisionsberättelse till årsstämman. Bolagets revisorer rapporterar till styrelsen varje år personligen sina iakttagelser från granskningen och sina bedömningar av Bolagets interna kontroll. Vid årsstämma den 9 maj 2025 valdes revisionsfirman GrantThornton till Bolagets revisor med auktoriserade revisorn Olof Nordgaard som huvudansvarig revisor för tiden intill slutet av den årsstämma som ska hållas 2026. Vid årsstämma 2025 beslutades att ersättning till revisorn skulle utgå enligt godkänd räkning. Revisorsarvodet 2025 uppgick till sammanlagt 2 059 tkr för hela koncernen. Kvartalsrapporten januari-september 2025 granskades översiktligt av bolagets revisorer.

## Intern kontroll

Styrelsen ansvarar enligt aktiebolagslagen för den interna kontrollen. Bolagsstyrningsrapporten ska enligt Koden innehålla upplysningar om de viktigaste inslagen i Bolagets system för intern kontroll och riskhantering i samband med den finansiella rapporteringen. Bolagets internkontrollstruktur följer principerna i COSO-modellen, enligt vilken det sker genomgång och bedömning inom områdena kontrollmiljö, riskbedömning, kontrollaktiviteter, information och kommunikation samt uppföljning.

## Kontrollmiljö

Styrelsen har fastställt ett antal styrande dokument för Bolagets interna kontroll och styrning, bland annat styrelsens arbetsordning och instruktioner för verkställande direktören, rapporteringsinstruktioner, auktorisationsbestämmelser, riskpolicy och finanspolicy, som alla syftar till att säkerställa en tydlig roll- och ansvarsfördelning. Rapportering av finansiell information sker genom ett koncerngemensamt rapporteringssystem. Ansvaret att upprätthålla en effektiv kontrollmiljö och det löpande arbetet med internkontroll och riskhantering åligger verkställande direktören och CFO som rapporterar till styrelsen utifrån fastställda rutiner. Ledande befattningshavare på olika nivåer i företaget har vidare detta ansvar inom sina respektive ansvarsområden och rapporterar i sin tur till koncernledningen. Bolagets väsentliga styrande dokumentation i form av policys, riktlinjer och manualer kommuniceras framförallt via ett koncerngemensamt intranät och ett gemensamt verksamhetssystem.

## Riskbedömning

Bolaget uppdaterar kontinuerligt riskanalysen avseende bedömning av risker vilka kan leda till fel i den finansiella rapporteringen. Detta sker främst genom kontakter mellan företagsledningen och ekonomi/finansfunktion. Vid riskgenomgångarna identifierar bolaget de områden där risken för fel är förhöjd. Hållbarhetsfrågor är en löpande del av riskanalysen och bedömningen, se avsnittet om hållbarhet på sidan 18.

## Kontrollaktiviteter

Varje månad upprättas finansiella rapporter för samtliga bolag inom koncernen. Dessa ligger till grund för bolagsledningens möten. Särskild analys görs här av orderläge, kostnadsuppföljning, investeringar och kassaflöde. På dessa möten läggs särskild vikt vid att eventuella problemställningar följs upp och att en korrekt finansiell rapportering säkerställs. Uppföljning sker mot utfall samt tillser att den finansiella informationen är rättvisande och korrekt.

Kontrollmiljön skapas genom gemensamma värderingar, företagskultur, regler och policys, kommunikation och uppföljning samt av det sätt som verksamheten är organiserad. Huvuduppgiften för bolagsledningen och dess medarbetare är dels att implementera, vidareutveckla och upprätthålla koncernens kontrollrutiner, dels utföra intern kontroll inriktad på affärskritiska frågor. Bolagets revisor granskar den finansiella informationen för årsbokslutet. Dessutom granskar revisorn varje år ett urval av kontroller och processer och rapporterar eventuella förbättringsområden till bolagsledning och styrelse. Bolagets ekonomifunktion finns på huvudkontoret i Solna.

## Internrevision

Bolaget har på grund av sin storlek ingen internrevisionsfunktion.

## Mötesnärvaro under 2025

För presentation av styrelsen se sid 88–89.

Namn	Invald år	Oberoende från Bolaget	Oberoende av större aktieägare	Stämmebeslutat arvode	Styrelsemöten
Bengt Engström	2020	Ja	Ja	500 000	8/8
Fredrik Persson	2023	Ja	Nej	400 000	14/14
Jan-Olof Backman	2023	Ja	Ja	200 000	12/14
Dan Pitulia	2023	Ja	Ja	200 000	11/14
Sara Uhlén	2024	Ja	Ja	200 000	13/14
Henrik Mitelman	2025	Ja	Ja	200 000	6/6

Bengt Engström lämnade styrelsen i maj 2025.

## Styrelse

Styrelsen har sitt säte i Solna, Sverige. Enligt QleanAirs bolagsordning ska styrelsen bestå av lägst tre och högst sju ordinarie ledamöter utan suppleanter. Styrelsen består för närvarande av fem ordinarie ledamöter valda för tiden intill slutet av den årsstämma som ska hållas 2026.

I tabellen nedan presenteras styrelseledamöterna, deras befattningar, det år de utsetts och deras oberoende i förhållande till QleanAir och dess ledande befattningshavare samt större aktieägare. Större aktieägare definieras enligt Svensk kod för bolagsstyrning som aktieägare vilka direkt eller indirekt kontrollerar tio procent eller mer av aktierna eller rösterna i bolaget.

Namn	Befattning	Ledamot sedan	Oberoende i förhållande till:	
			QleanAir och ledande befattningshavare	Större aktieägare per idag
Fredrik Persson	Styrelse-ordförande	2023	Ja	Nej
Jan-Olof Backman	Styrelse-ledamot	2023	Ja	Ja
Henrik Mitelman	Styrelse-edamot	2025	Ja	Ja
Dan Pitulia	Styrelse-ledamot	2023	Ja	Ja
Sara Uhlén	Styrelse-ledamo	2024	Ja	Ja

## Revisorsyttrande om bolagsstyrningsrapporten

Till bolagsstämman i QleanAir AB (publ), org.nr 556879-4548

### Uppdrag och ansvarsfördelning

Det är styrelsen som har ansvaret för bolagsstyrningsrapporten för år 2025 på sidorna 83–87 och för att den är upprättad i enlighet med årsredovisningslagen.

### Granskningens inriktning och omfattning

Vår granskning har skett enligt FARs uttalande RevR 16 Revisorns granskning av bolagsstyrningsrapporten. Detta innebär att vår granskning av bolagsstyrningsrapporten har en annan inriktning och en väsentligt mindre omfattning jämfört med den inriktning och omfattning som en revision enligt International Standards on Auditing och god revisionssed i Sverige har. Vi anser att denna granskning ger oss tillräcklig grund för våra uttalande.

### Uttalande

En bolagsstyrningsrapport har upprättats. Upplýsningar i enlighet med 6 kap. 6 § andra stycket punkterna 2–6 årsredovisningslagen samt 7 kap. 31 § andra stycket samma lag är förenliga med årsredovisningen och koncernredovisningen samt är i överensstämmelse med årsredovisningslagen.

Stockholm den 17 april 2026

Grant Thornton Sweden AB

Olof Nordgaard

Auktoriserad revisor

## Styrelse



### Fredrik Persson

(Ordförande)

**Född:** 1984

**Befattning:** Styrelseledamot sedan 2023.  
Ordförande sedan 2025

**Andra pågående uppdrag:** Investment Manager på Swedia Capital AB, Ordförande Stiga Sports AB, Ledamot Spotlight Group AB, Ledamot Greengold AB, Ledamot Lundqvist Intressenter AB, Ledamot Arctic Falls AB.

**Tidigare uppdrag under de senaste fem åren:** Ledamot Breaking Media AB, Ledamot ETNetworks AB. Ledamot Optise AB.

**Övrig relevant erfarenhet:** Civilingenjör från Uppsala Universitet

**Oberoende i förhållande till QleanAir och dess ledande befattningshavare:** Ja.

**Oberoende i förhållande till större aktieägare (per idag):** Nej.

**Innehav i QleanAir:** 4 463 893 aktier, dels via Swedia Capital och dels privat.



### Jan-Olof Backman

(Styrelseledamot)

**Född:** 1961

**Befattning:** Styrelseledamot sedan 2023.

**Andra pågående uppdrag:** Ordförande i Layer Group AB, Ordförande i Northclean Group AB, Ordförande i Credentia AB, Ledamot i Tagehus Holding AB, Ledamot i Sveab Holding AB, Ledamot i Ifoodbag AB.

**Tidigare uppdrag under de senaste fem åren:** Ordförande i 24Storage AB, Ledamot i Vasakronan AB, Ledamot i Logent AB, Ledamot/Ordförande i Microsystemation AB.

**Övrig relevant erfarenhet:** Civilingenjörsexamen från KTH och Master of Science från University of Washington, Seattle. Haft ledande befattningar inom McKinsey & Co, Skanska och Coor Service Management AB.

**Oberoende i förhållande till QleanAir och dess ledande befattningshavare:** Ja.

**Oberoende i förhållande till större aktieägare (per idag):** Ja.

**Innehav i QleanAir:** 663 329 aktier via bolag



### Dan Pitulia

(Styrelseledamot)

**Född:** 1956

**Befattning:** Styrelseledamot sedan 2023.

**Andra pågående uppdrag:**

Styrelseledamot 2006–2010 och styrelseordförande från 2011 i Neoventa Holding AB. Director i Pitulia&Co Ltd (UK).

**Tidigare uppdrag under de senaste fem åren:**

VD i CoalaLife Group AB.

**Övrig relevant erfarenhet:**

Internationell erfarenhet av affärer i ledande ställning sedan 1984 inom först konsumentprodukter och sedan medicinsk teknik. VD 2012–2018 och vice ordförande 2018–2019 QleanAir AB. Styrelseordförande i Memira AB 2017–2019.

**Oberoende i förhållande till QleanAir och dess ledande befattningshavare:**

Ja.

**Oberoende i förhållande till större aktieägare (per idag):**

Ja.

**Innehav i QleanAir:**

1 175 000 aktier, direkt och via närstående.



### Sara Uhlén

(Styrelseledamot)

**Född:** 1975

**Befattning:** Styrelseledamot sedan 2024.

**Andra pågående uppdrag:**

Operativ chef (COO) på Ludvig & Co. Styrelseledamot i Spotlight Group AB, Cabben Invest AB, Karmarlin AB och Usmooth AB

**Tidigare uppdrag under de senaste fem åren:**

Delägare, styrelseledamot, affärsenhetschef och auktoriserad redovisningskonsult på Grant Thornton Sweden AB. Talent Acquisition Specialist på PE Teknik & Arkitektur AB.

**Övrig relevant erfarenhet:**

Erfarenhet av att utveckla och stötta ekonomiavdelningar och business control i snabbväxande företag. I detta ingår kvalitetskontroll och effektiviseringsarbete, främst inom intern kontroll och finansiell rapportering. Erfarenhet från ledarskap, P&L-ansvar, talent acquisition och talent management. Sara har studerat företagsekonomi vid Luleå Tekniska Universitet och HR Manager Executive Training på FEI (Företagsekonomiska Institutet).

**Oberoende i förhållande till QleanAir och dess ledande befattningshavare:**

Ja.

**Oberoende i förhållande till större aktieägare (per idag):**

Ja.

**Innehav i QleanAir:**

9 000 aktier via bolag.



### Henrik Mitelman

(Styrelseledamot)

**Född:** 1971

**Befattning:** Styrelseledamot sedan 2025.

**Andra pågående uppdrag:**

Vd M.M.M. AB, styrelseledamot i Måttex AB, Grand hotell i Lund och Gluonen AB. Krönikör på efn.se och driver podden Börssurr.

**Tidigare uppdrag under de senaste fem åren:**

Krönikör Dagens industri

**Övrig relevant erfarenhet:**

Fd analyschef SEB. M Sc Lunds universitet.

**Oberoende i förhållande till QleanAir och dess ledande befattningshavare:**

Ja.

**Oberoende i förhållande till större aktieägare (per idag):**

Ja.

**Innehav i QleanAir:**

150 000 aktier direkt och via bolag.

## Ledning

För närvarande utgör QleanAirs verkställande direktör och ekonomichefen de ledande befattningshavarna i bolaget. Nedan finns information om de ledande befattningshavarnas ålder, befattning, andra pågående uppdrag, tidigare uppdrag under de senaste fem åren, övrig relevant erfarenhet och innehav av aktier och aktierelaterade instrument i bolaget. Uppdrag i dotterföretag inom koncernen har exkluderats.



### Sebastian Lindström

(VD)

**Född:** 1965

**Befattning:** Verkställande Direktör sedan november 2022.

**Andra pågående uppdrag:** Senior advisor VEA Ventures SRL, Grundare och Ordförande i Lindstrom Invest AB samt CASL et al AB, styrelseledamot i Heby Holding AB samt i Heby-textil AB. Styrelseledamot i Motucsal AB.

**Tidigare uppdrag under de senaste fem åren:** Styrelseledamot QleanAir Scandinavia AB 2022. VP and Managing Director Crem, VD Crem International Holding AB.

**Övrig relevant erfarenhet:** Sebastian har erhållit en civilingenjörsexamen från Linköpings Universitet i Industriell Ekonomi 1991. Sebastian har under de senaste 20 åren arbetat i ett antal ledande befattningar i ett antal portföljbolag inom riskkapital branschen; Vice VD Granngården, Interim COO Bodilsen A/S, VD Atea Holding AB.

**Innehav i QleanAir:** 245 000 aktier, dels via bolag och dels privat. 445 776 (2023/2026) teckningsoptioner. Dessutom via närstående 6 650 aktier.



### Fredrik Sandelin

(CFO)

**Född:** 1962

**Befattning:** CFO sedan april 2025.

**Andra pågående uppdrag:** –

**Övrig relevant erfarenhet:** Fredrik har många års erfarenhet som CFO i börsnoterade företag, bland annat Scandic Hotels, IBS och Eniro samt har även varit VD för 24Storage och A-Com. Civilekonom från Handelshögskolan i Stockholm.

**Innehav i QleanAir:** –



## QleanAirs aktie

### Notering

QleanAirs aktier började handlas på Nasdaq First North Premier Growth Market under kortnamnet QAIR den 12 december 2019. Priset i erbjudandet var 40 kr per aktie.

### Aktiekapital

Aktiekapitalet uppgick den 31 december 2025 till 7 429 600 kronor, fördelat på 14 859 200 aktier med ett kvotvärde om 0,50 kr. Samtliga aktier är av samma aktieslag med lika rösträtt och andel av bolagets kapital och vinst.

### Handel i aktien

Stängningskurs på årets sista handelsdag 30 december 2025 uppgick till 19,7 kronor, motsvarande ett börsvärde om cirka 293 Mkr. Totalt omsattes aktier under 2025, motsvarande ett värde om cirka 58 Mkr. Det genomsnittliga antalet aktier som omsattes per handelsdag uppgick till 12 926.

### Aktieägare

Den 31 december 2025 fanns 2 500 aktieägare. Bolagets tio största ägare utgjorde 77,2% av aktiekapitalet och rösterna. Swedia Capital AB var den största aktieägaren med 29% av aktierna.

### Certified Advisor

Alla bolag vars aktier är upptagna till handel på Nasdaq First North Premier Growth Market måste ha en Certified Advisor. FNCA Sweden AB (+46 8 528 00 399, info@fnca.se) har anlitats som QleanAirs Certified Advisor.

#### Bolagets tio största aktieägare per den 31 december 2025

Swedia Capital	29,0%
Fredrik Palmstierna	13,4%
Avanza Pension	10,4%
Dan Pitulia (eget ägande och via närstående)	7,9%
Livförsäkringsbolaget Skandia	4,6%
Jan-Olof Backman (via bolag)	4,5%
SEB Life Assurance, Ireland	3,4%
Nordnet Pension	1,4%
Sebastian Lindström	1,4%
J.P. Morgan, Luxemburg	1,1%
<b>Summa tio största ägarna</b>	<b>77,2%</b>

Offentlig förvaltarförteckning per den 31 december 2025, Euroclear

## Finansiell info i sammandrag

### Koncernens rapport över resultat och övrigt totalresultat

Tkr	helår 2025	helår 2024
Omsättning	454 779	450 375
Handelsvaror	-142 637	-157 155
<b>Bruttoresultat</b>	<b>312 142</b>	<b>293 221</b>
Försäljnings- och administrationskostnader	-270 975	-281 244
<b>Rörelseresultat</b>	<b>41 166</b>	<b>11 976</b>
Finansiella inäkter	6 983	3 187
Finansiella kostnader	-13 212	-16 893
<b>Resultat före skatt</b>	<b>34 937</b>	<b>-1 730</b>
Skatt	-7 047	296
<b>Årets resultat</b>	<b>27 890</b>	<b>-1 433</b>

### Koncernens rapport över finansiell ställning

Tkr	2025-12-31	2024-12-31
Anläggningstillgångar	413 211	430 202
Omsättningstillgångar	110 456	148 887
Likvida medel	39 535	52 043
<b>Summa tillgångar</b>	<b>563 202</b>	<b>631 132</b>
Eget kapital	214 719	201 720
Långfristiga skulder	79 897	16 830
Kortfristiga skulder	268 587	412 582
<b>Summa skulder</b>	<b>563 202</b>	<b>631 132</b>

### Nyckeltal

	2025	2024
Andel återkommande intäkter, %	59%	66%
EBITDA, TSEK	72 011	45 320
EBITDA-marginal, %	15,8%	10,1%
EBIT, TSEK	41 166	11 976
EBIT-marginal, %	9,1%	2,7%



## Kvartalsvis information

	okt-dec 2025	juli-sept 2025	april-juni 2025	jan-mars 2025	okt-dec 2024
Nettoomsättning, TSEK	113 124	107 587	117 889	116 139	103 642
Installerade enheter	12 554	12 426	12 216	12 258	12 269
Återkommande intäkter, TSEK	66 966	66 578	67 630	68 165	72 148
Bruttoresultat, TSEK	79 740	72 305	80 504	79 592	68 153
Bruttomarginal, %	70,5%	67,2%	68,3%	68,5%	65,8%
EBITDA, TSEK	21 916	14 667	18 767	16 662	2 997
EBITDA-marginal, %	19,4%	13,6%	15,9%	14,3%	2,9%
EBIT, TSEK	14 813	7 123	10 851	8 379	-5 443
EBIT-marginal, %	13,1%	6,6%	9,2%	7,2%	-5,3%
Kassaflöde från den löpande verksamheten (operativt kassaflöde), TSEK	24 552	29 910	23 258	2 349	17 074
Rörelsekapital, TSEK	-60 146	-55 376	-35 923	-26 881	-36 781
Genomsnittligt sysselsatt kapital, TSEK	380 709	400 345	411 266	414 156	423 920
Räntebärande nettoskuld exkl. IFRS16, TSEK	118 606	135 263	156 906	172 115	164 150
Soliditet, %	38,1%	35,2%	33,7%	33,8%	32,0%
Nettoskuldssättningsgrad, ggr	0,6	0,6	0,8	0,9	0,8
Avkastning på sysselsatt kapital (ROCE), %	10,8%	5,2%	4,4%	2,1%	2,8%

## Definitioner

Nyckeltal	Definition och syfte
Omsättning	Omsättning inklusive övriga rörelseintäkter. Måttet visar Bolagets totala omsättning.
Bruttoresultat	Omsättning minus kostnader för handelsvaror.
Bruttomarginal	Bruttoresultat som andel av omsättning.
EBITDA	Rörelseresultat före avskrivningar och nedskrivningar. Måttet används för att visa verksamhetens lönsamhet före avskrivningar och nedskrivningar.
EBITDA-marginal	Rörelseresultat före avskrivningar och nedskrivningar som andel av omsättning. Måttet används för att mäta operativ lönsamhet före nedskrivningar och avskrivningar.
Rörelseresultat (EBIT)	Resultat innan finansiella poster och skatt. Måttet visar på Bolagets operativa lönsamhet.
Justerad EBIT	Rörelseresultat innan finansiella poster och skatt justerat för icke-operativa engångsposter, såsom transaktionskostnader. Måttet används för att visa verksamhetens intjäningsförmåga innan finansiella poster och skatt utan hänsyn till engångsposter.
EBIT-marginal	Rörelseresultat som andel av omsättning. Måttet används för att mäta operativ lönsamhet efter nedskrivningar och avskrivningar.
Justerad EBIT-marginal	Justerad EBIT som en andel av omsättning. Måttet används för att visa verksamhetens lönsamhet innan finansiella poster och skatt utan hänsyn till engångsposter.
Operativt kassaflöde	Justerad EBITDA med avdrag för nettoinvesteringar i materiella och immateriella anläggningstillgångar samt justering för kassaflöde från förändring i rörelsekapital. Operativt kassaflöde anges för att följa kassaflödet som den löpande verksamheten genererar.
Rörelsekapital	Omsättningstillgångar exklusive likvida medel minus kortfristiga skulder (ej räntebärande).
Genomsnittligt sysselsatt kapital	Genomsnittligt eget kapital och genomsnittliga räntebärande skulder under perioden. Måttet används för att analysera hur mycket kapital som är sysselsatt i verksamheten under perioden.
Räntebärande nettoskuld	Räntebärande kort- och långfristiga skulder minus likvida medel. Inkluderar inte IFRS 16 poster. Måttet visar Bolagets finansiella ställning.
Soliditet	Eget kapital som en andel av Bolagets totala tillgångar. Måttet används för att bedöma Bolagets finansiella stabilitet.
Nettoskuldsättningsgrad	Räntebärande skulder minus likvida medel dividerat med eget kapital. Inkluderar inte IFRS 16 poster. Nettoskuldsättningsgrad anges då Bolaget anser att måttet bidrar till investerarens förståelse för Bolagets finansiella ställning.
Justerad avkastning på genomsnittligt sysselsatt kapital	Justerad EBIT rullande tolv månader i procent av genomsnittligt sysselsatt kapital. Måttet har inkluderats för att underlätta för investerare att skapa sig en uppfattning av Bolagets lönsamhet i förhållande till det kapital som sysselsatts i verksamheten under året. Justerad EBIT anges då Bolaget anser att det exkluderar effekten av engångsposter, vilket möjliggör en jämförelse av den underliggande operativa lönsamheten.
Återkommande intäkter	Återkommande intäkter definieras som intäkter från hyresavtal i egen balansräkning, serviceavtal och förbrukningsmaterial.
Resultat per aktie	Resultat per aktie har justerats för aktiesplit 2019 för jämförbarhet.
Europa	Tyskland, Österrike, Schweiz, Holland, Belgien, Frankrike, Polen och de nordiska länderna.



## Kommande rapporteringstillfällen

### **12 maj 2026:**

Delårsrapport för första kvartalet 2026

Årsstämma 2026

### **25 augusti 2026:**

Delårsrapport andra kvartalet 2026

### **19 november 2026:**

Delårsrapport tredje kvartalet 2026

### **18 februari 2027:**

Delårsrapport fjärde kvartalet och helåret 2026





QleanAir AB (publ)  
Org.nr. 556879-4548  
Box 1178, Torggatan 13  
171 23 Solna, Sverige  
+46 8 545 788 00  
info@qleanair.com  
www.qleanair.com